

尖點科技股份有限公司

個體財務報告暨會計師查核報告
民國106及105年度

地址：新北市樹林區佳園路三段203號
電話：(02)26805868

§ 目 錄 §

項	目 頁	次	財 務 報 告 附 註 編 號
一、封 面	1		-
二、目 錄	2		-
三、會計師查核報告	3~7		-
四、個體資產負債表	8		-
五、個體綜合損益表	9~10		-
六、個體權益變動表	11		-
七、個體現金流量表	12~13		-
八、個體財務報表附註			
(一) 公司沿革	14		一
(二) 通過財務報告之日期及程序	14		二
(三) 新發布及修訂準則及解釋之適用	14~19		三
(四) 重大會計政策之彙總說明	19~27		四
(五) 重大會計判斷、估計及假設不確定性之主要來源	27~28		五
(六) 重要會計項目之說明	28~54		六~二七
(七) 關係人交易	54~58		二八
(八) 質抵押之資產	58		二九
(九) 重大或有負債及未認列之合約承諾	-		-
(十) 重大之災害損失	-		-
(十一) 重大之期後事項	58		三十
(十二) 具重大影響之外幣資產及負債資訊	58~59		三一
(十三) 附註揭露事項			
1. 重大交易事項相關資訊	59、61~66		三二
2. 轉投資事業相關資訊	59、61~66		三二
3. 大陸投資資訊	60、61~62、 67~68		三二
(十四) 部門資訊	-		-
九、重要會計項目明細表	69~82		-

會計師查核報告

尖點科技股份有限公司 公鑒：

查核意見

尖點科技股份有限公司民國 106 年及 105 年 12 月 31 日之個體資產負債表，暨民國 106 年及 105 年 1 月 1 日至 12 月 31 日之個體綜合損益表、個體權益變動表、個體現金流量表以及個體財務報表附註（包括重大會計政策彙總），業經本會計師查核竣事。

依本會計師之意見，上開個體財務報表在所有重大方面係依照證券發行人財務報告編製準則編製，足以允當表達尖點科技股份有限公司民國 106 年及 105 年 12 月 31 日之個體財務狀況，暨民國 106 年及 105 年 1 月 1 日至 12 月 31 日之個體財務績效及個體現金流量。

查核意見之基礎

本會計師係依照會計師查核簽證財務報表規則及一般公認審計準則執行查核工作。本會計師於該等準則下之責任將於會計師查核個體財務報表之責任段進一步說明。本會計師所隸屬事務所受獨立性規範之人員已依會計師職業道德規範，與尖點科技股份有限公司保持超然獨立，並履行該規範之其他責任。本會計師相信已取得足夠及適切之查核證據，以作為表示查核意見之基礎。

關鍵查核事項

關鍵查核事項係指依本會計師之專業判斷，對尖點科技股份有限公司民國 106 年度個體財務報表之查核最為重要之事項。該等事項已於查核個體財務報表整體及形成查核意見之過程中予以因應，本會計師並不對該等事項單獨表示意見。

茲對尖點科技股份有限公司民國 106 年度個體財務報表之關鍵查核事項敘明如下：

收入認列

管理階層存在達成預計目標之壓力，因此一般公認審計準則預設收入認列存有舞弊風險，本會計師認為尖點科技股份有限公司之主要風險係為鑽針收入之銷售對象及交易真實性。相關收入認列之會計政策，參閱個體財務報告附註四(十一)。

本會計師藉由執行控制測試以瞭解該公司收入認列流程及相關控制制度之設計與執行情形，其中包含對新增銷貨客戶抽核是否已依規定執行相關內部控制作業程序，並於年底針對前十大銷貨客戶之變化及應收帳款週轉率等進行分析，以確認銷貨對象及交易之合理性；自銷貨明細中選取適當樣本檢視原始訂單、外部貨運文件或客戶簽收文件，確認銷貨交易真實性。另檢視於資產負債表日以後是否發生重大銷貨退回情形，俾確認銷貨收入是否存在重大不實表達情形。

應收款項之估計減損

尖點科技股份有限公司暨其採用權益法之投資轉投資公司中，應收款項之估計減損除個別評估逾期應收帳款減損金額外，並依歷史交易經驗評估群組之回收率，計算無法回收之金額，藉由調整備抵呆帳認列減損，本會計師認為管理階層係以主觀判斷認列其減損金額，並受到其對客戶信用風險評等假設之影響，故相關風險為應收帳款之可回收性評估，因此將應收帳款之可回收性評估視為關鍵查核事項。

應收款項之估計減損相關會計政策參閱財務報告附註四(十)。

尖點科技股份有限公司應收帳款相關資訊參閱財務報告附註八。

本會計師測試應收帳款帳齡之可靠性，並依其減損提列政策核算管理階層所提列之應收帳款備抵呆帳之合理性。

本會計師測試與下列有關內部控制運作有效性：

1. 客戶交易信用限額之核准。
2. 應收帳款帳齡分析表每月複核情形。

本會計師複核歷史收款狀況、當年度收款情形及其他可得資訊，檢查個別餘額重大應收帳款以確認管理階層提列備抵呆帳之合理性。

本會計師亦評估管理階層對已逾期應收帳款期後收款之情形，以考量其提列備抵呆帳之適足性。

管理階層與治理單位對個體財務報表之責任

管理階層之責任係依照證券發行人財務報告編製準則編製允當表達之個體財務報表，且維持與個體財務報表編製有關之必要內部控制，以確保個體財務報表未存有導因於舞弊或錯誤之重大不實表達。

於編製個體財務報表時，管理階層之責任亦包括評估尖點科技股份有限公司繼續經營之能力、相關事項之揭露，以及繼續經營會計基礎之採用，除非管理階層意圖清算尖點科技股份有限公司或停止營業，或除清算或停業外別無實際可行之其他方案。

尖點科技股份有限公司之治理單位（含獨立董事與監察人）負有監督財務報導流程之責任。

會計師查核個體財務報表之責任

本會計師查核個體財務報表之目的，係對個體財務報表整體是否存有導因於舞弊或錯誤之重大不實表達取得合理確信，並出具查核報告。合理確信係高度確信，惟依照一般公認審計準則執行之查核工作無法保證必能偵出個體財務報表存有之重大不實表達。不實表達可能導因於舞弊或錯誤。如不實表達之個別金額或彙總數可合理預期將影響個體財務報表使用者所作之經濟決策，則被認為具有重大性。

本會計師依照一般公認審計準則查核時，運用專業判斷並保持專業上之懷疑。本會計師亦執行下列工作：

1. 辨認並評估個體財務報表導因於舞弊或錯誤之重大不實表達風險；對所評估之風險設計及執行適當之因應對策；並取得足夠及適切之查核證據以作為查核意見之基礎。因舞弊可能涉及共謀、偽造、故意遺漏、不實

聲明或踰越內部控制，故未偵出導因於舞弊之重大不實表達之風險高於導因於錯誤者。

2. 對與查核攸關之內部控制取得必要之瞭解，以設計當時情況下適當之查核程序，惟其目的非對尖點科技股份有限公司內部控制之有效性表示意見。
3. 評估管理階層所採用會計政策之適當性，及其所作會計估計與相關揭露之合理性。
4. 依據所取得之查核證據，對管理階層採用繼續經營會計基礎之適當性，以及使尖點科技股份有限公司繼續經營之能力可能產生重大疑慮之事件或情況是否存在重大不確定性，作出結論。本會計師若認為該等事件或情況存在重大不確定性，則須於查核報告中提醒個體財務報表使用者注意個體財務報表之相關揭露，或於該等揭露係屬不適當時修正查核意見。本會計師之結論係以截至查核報告日所取得之查核證據為基礎。惟未來事件或情況可能導致尖點科技股份有限公司不再具有繼續經營之能力。
5. 評估個體財務報表（包括相關附註）之整體表達、結構及內容，以及個體財務報表是否允當表達相關交易及事件。
6. 對於尖點科技股份有限公司內組成個體之財務資訊取得足夠及適切之查核證據，以對個體財務報表表示意見。本會計師負責查核案件之指導、監督及執行，並負責形成尖點科技股份有限公司查核意見。


本會計師與治理單位溝通之事項，包括所規劃之查核範圍及時間，以及重大查核發現（包括於查核過程中所辨認之內部控制顯著缺失）。


本會計師亦向治理單位提供本會計師所隸屬事務所受獨立性規範之人員已遵循會計師職業道德規範中有關獨立性之聲明，並與治理單位溝通所有可能被認為會影響會計師獨立性之關係及其他事項（包括相關防護措施）。

本會計師從與治理單位溝通之事項中，決定對尖點科技股份有限公司民國 106 年度個體財務報表查核之關鍵查核事項。本會計師於查核報告中敘明該等事項，除非法令不允許公開揭露特定事項，或在極罕見情況下，本會計師決定不於查核報告中溝通特定事項，因可合理預期此溝通所產生之負面影響大於所增進之公眾利益。


勤業眾信聯合會計師事務所

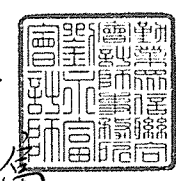
會計師 廖婉怡





會計師 劉永富






金融監督管理委員會核准文號
金管證審字第 1010028123 號

證券暨期貨管理委員會核准文號
台財證六字第 0920123784 號

中 華 民 國 107 年 2 月 23 日



民國 106 年 12 月 31 日

單位：新台幣仟元

代 碼	資 產	106年12月31日		105年12月31日	
		金 額	%	金 額	%
	流動資產				
1100	現金及約當現金 (附註四及六)	\$ 371,443	7	\$ 128,862	2
1110	透過損益按公允價值衡量之金融資產 (附註四、七及二七)	149,760	3	110,902	2
1150	應收票據 (附註四、五及八)	10,012	-	9,933	-
1170	應收帳款淨額 (附註四、五及八)	186,834	4	180,477	4
1180	應收帳款—關係人 (附註四及二八)	65,221	1	98,834	2
1200	其他應收款 (附註四及八)	14,134	-	15,383	-
130X	存貨 (附註四及九)	136,675	3	147,342	3
1410	預付款項 (附註十)	19,838	-	35,898	1
1470	其他流動資產	14	-	105	-
11XX	流動資產總計	<u>953,931</u>	<u>18</u>	<u>727,736</u>	<u>14</u>
	非流動資產				
1550	採用權益法之投資 (附註四、十一及二四)	3,827,470	74	3,796,886	75
1600	不動產、廠房及設備 (附註四、十二及二九)	324,122	7	463,981	9
1780	無形資產 (附註四及十三)	7,579	-	10,272	1
1840	遞延所得稅資產 (附註四及二一)	50,599	1	50,463	1
1990	其他非流動資產 (附註十四及二八)	5,865	-	8,096	-
15XX	非流動資產總計	<u>4,215,635</u>	<u>82</u>	<u>4,329,698</u>	<u>86</u>
1XXX	資 產 總 計	<u>\$ 5,169,566</u>	<u>100</u>	<u>\$ 5,057,434</u>	<u>100</u>
	負 債 及 權 益				
	流動負債				
2100	短期借款 (附註十五)	\$ 67,406	1	\$ 51,600	1
2120	透過損益按公允價值衡量之金融負債 (附註四、七及二七)	740	-	-	-
2170	應付帳款 (附註十六)	45,476	1	45,764	1
2180	應付帳款—關係人 (附註二八)	5,513	-	6,408	-
2200	其他應付款 (附註十七)	198,341	4	208,224	4
2230	本期所得稅負債 (附註四及二一)	17,481	1	28,743	1
2320	一年內到期之長期借款 (附註十五及二九)	6,169	-	6,077	-
2399	其他流動負債	3,826	-	3,959	-
21XX	流動負債總計	<u>344,952</u>	<u>7</u>	<u>350,775</u>	<u>7</u>
	非流動負債				
2540	長期借款 (附註十五及二九)	401,556	8	307,725	6
2640	淨確定福利負債 (附註十八)	1,520	-	1,487	-
2645	存入保證金 (附註二八)	10,419	-	11,290	-
2650	採用權益法之投資貸餘 (附註四及十一)	2,161	-	1,024	-
2570	遞延所得稅負債 (附註四及二一)	635	-	211	-
25XX	非流動負債總計	<u>416,291</u>	<u>8</u>	<u>321,737</u>	<u>6</u>
2XXX	負債總計	<u>761,243</u>	<u>15</u>	<u>672,512</u>	<u>13</u>
	權 益				
3110	普通股股本	<u>1,594,783</u>	<u>31</u>	<u>1,594,783</u>	<u>32</u>
3200	資本公積	<u>1,232,138</u>	<u>24</u>	<u>1,235,440</u>	<u>25</u>
	保留盈餘				
3310	法定盈餘公積	379,195	7	354,582	7
3320	特別盈餘公積	198,770	4	198,770	4
3350	未分配盈餘	<u>1,245,937</u>	<u>24</u>	<u>1,179,729</u>	<u>23</u>
3300	保留盈餘總計	<u>1,823,902</u>	<u>35</u>	<u>1,733,081</u>	<u>34</u>
3400	其他權益	(210,804)	(4)	(146,686)	(3)
3500	庫藏股票	(31,696)	(1)	(31,696)	(1)
3XXX	權益總計	<u>4,408,323</u>	<u>85</u>	<u>4,384,922</u>	<u>87</u>
	負 債 及 權 益 總 計	<u>\$ 5,169,566</u>	<u>100</u>	<u>\$ 5,057,434</u>	<u>100</u>

後附之附註係本個體財務報告之一部分。

董事長：林序庭



經理人：王嘉鴻



會計主管：柯梨青



尖點科技股份有限公司

個體綜合損益表

民國 106 年及 105 年 1 月 1 日至 12 月 31 日

單位：新台幣仟元，惟
每股盈餘為元

代 碼		106年度		105年度	
		金 額	%	金 額	%
4110	營業收入 (附註二八)	\$ 1,156,044	101	\$ 1,169,558	101
4170	減：銷貨退回	1,418	-	141	-
4190	銷貨折讓	11,807	1	10,010	1
4000	營業收入	1,142,819	100	1,159,407	100
	營業成本 (附註九及二八)				
5110	銷貨成本	759,559	67	761,182	66
5900	營業毛利	383,260	33	398,225	34
5910	與子公司之未實現利益	-	-	(793)	-
5920	與子公司之已實現利益	6,814	1	-	-
5950	已實現營業毛利	390,074	34	397,432	34
	營業費用				
6100	推銷費用	37,484	4	35,034	3
6200	管理費用	150,589	13	141,442	12
6300	研究發展費用 (附註二八)	35,158	3	39,475	3
6000	營業費用合計	223,231	20	215,951	18
6500	其他收益及費損淨額 (附註二十)	7,212	1	13,354	1
6900	營業淨利	174,055	15	194,835	17
	營業外收入及支出				
7070	採用權益法之子公司損益份額	84,043	7	79,248	7

(接次頁)

(承前頁)

代 碼		106年度		105年度	
		金 額	%	金 額	%
7190	其他收入 (附註二八)	\$ 20,466	2	\$ 23,444	2
7110	租金收入 (附註二八)	6,034	1	5,891	-
7100	利息收入	1,116	-	401	-
7235	透過損益按公允價值衡 量之金融商品利益 (損失)	(824)	-	944	-
7230	淨外幣兌換損失 (附註 二十)	(2,488)	-	(2,780)	-
7510	利息費用	(8,002)	(1)	(7,471)	(1)
7000	營業外收入及支出 合計	<u>100,345</u>	<u>9</u>	<u>99,677</u>	<u>8</u>
7900	稅前淨利	274,400	24	294,512	25
7950	所得稅費用 (附註四及二一)	(37,982)	(3)	(48,380)	(4)
8200	淨 利	<u>236,418</u>	<u>21</u>	<u>246,132</u>	<u>21</u>
	其他綜合損益				
8310	不重分類至損益之項目				
8311	確定福利計畫之再 衡量數	(1,940)	-	(2,545)	-
8349	與不重分類之項目 相關之所得稅	330	-	432	-
8360	後續可能重分類至損益 之項目				
8361	國外營運機構財務 報表換算之兌換 差額	(64,118)	(6)	(317,660)	(27)
8300	其他綜合損益	(65,728)	(6)	(319,773)	(27)
8500	綜合損益總額	<u>\$ 170,690</u>	<u>15</u>	<u>(\$ 73,641)</u>	<u>(6)</u>
	每股盈餘 (附註二二)				
9710	基 本	<u>\$ 1.50</u>		<u>\$ 1.55</u>	
9810	稀 釋	<u>\$ 1.47</u>		<u>\$ 1.52</u>	

後附之附註係本個體財務報告之一部分。

董事長：林序庭




經理人：王嘉鴻



會計主管：柯梨青





民國 106 年 12 月 31 日

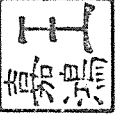
單位：新台幣千元

代碼	105年1月1日餘額	普通股本 (附註十九)	待登記股本 (附註十九)	資本公積 (附註十九)	法定盈餘公積	保留盈餘 (附註四及十九)	特別盈餘公積 (附註十九)	其他權益 國外營運機構 財務報表換算 之兌換差額	庫藏股票 (附註十九)	權益總計
A1	\$ 1,592,041	\$ 1,219,550	\$ 2,742	\$ 1,219,550	\$ 317,343	\$ 198,770	\$ 1,188,245	\$ 169,885	\$ -	\$ 4,688,076
B1	-	-	-	-	37,239	-	(37,239)	-	-	-
B5	-	-	-	-	-	-	(215,296)	-	-	(215,296)
	-	-	-	-	37,239	-	(252,535)	-	-	(215,296)
N1	2,742	-	(2,742)	-	-	-	-	-	-	-
H3	-	15,890	-	-	-	-	-	1,589	-	17,479
L1	-	-	-	-	-	-	-	-	(31,696)	(31,696)
D1	-	-	-	-	-	-	246,132	-	-	246,132
D3	-	-	-	-	-	-	(2,113)	(317,660)	-	(319,773)
D5	-	-	-	-	-	-	244,019	(317,660)	-	(73,641)
Z1	1,594,783	1,235,440	-	1,235,440	354,582	198,770	1,179,729	(146,686)	(31,696)	4,384,922
B1	-	-	-	-	24,613	-	(24,613)	-	-	-
B5	-	-	-	-	-	-	(143,987)	-	-	(143,987)
	-	-	-	-	24,613	-	(168,600)	-	-	(143,987)
M7	-	(3,302)	-	-	-	-	-	-	-	(3,302)
D1	-	-	-	-	-	-	236,418	-	-	236,418
D3	-	-	-	-	-	-	(1,610)	(64,118)	-	(65,728)
D5	-	-	-	-	-	-	234,808	(64,118)	-	170,690
Z1	1,594,783	1,232,138	-	1,232,138	379,195	198,770	1,245,937	(210,804)	(31,696)	4,408,323

後附之附註係本個體財務報告之一部分。



董事長：林片庭



經理人：王嘉鴻



會計主管：柯崇青

尖點科技股份有限公司

個體現金流量表

民國 106 年及 105 年 1 月 1 日至 12 月 31 日

單位：新台幣仟元

代 碼		106年度	105年度
	營業活動之現金流量		
A10000	稅前淨利	\$ 274,400	\$ 294,512
	調整項目：		
A20100	折舊費用	145,987	174,853
A20200	攤銷費用	7,022	5,854
A20400	透過損益按公允價值衡量之金融商品損失（利益）	824	(944)
A20900	利息費用	8,002	7,471
A21200	利息收入	(1,116)	(401)
A22300	採用權益法之子公司損益份額	(84,043)	(79,248)
A22500	處分不動產、廠房及設備淨益（附註二十）	(7,212)	(13,354)
A23900	與子公司之未實現利益	-	793
A24000	與子公司之已實現利益	(6,814)	-
A30000	營業資產及負債之淨變動數		
A31110	持有供交易之金融商品	(38,942)	(109,958)
A31130	應收票據	(79)	(4,517)
A31150	應收帳款淨額	(6,357)	(55,633)
A31160	應收帳款－關係人	33,613	(12,280)
A31180	其他應收款	1,279	25,435
A31200	存 貨	10,667	9,908
A31230	預付款項	16,060	(4,863)
A31240	其他流動資產	91	164
A32150	應付帳款	(288)	(2,792)
A32160	應付帳款－關係人	(895)	1,956
A32180	其他應付款	(12,312)	(34,996)
A32230	其他流動負債	1,002	(2,495)
A32240	淨確定福利負債	(1,907)	(448)
A33000	營運產生之淨現金流入	338,982	199,017
A33100	收取之利息	1,086	402
A33300	支付之利息	(7,762)	(7,520)
A33500	支付之所得稅	(48,626)	(46,914)
AAAA	營業活動之淨現金流入	<u>283,680</u>	<u>144,985</u>

(接次頁)

(承前頁)

代 碼		106年度	105年度
	投資活動之現金流量		
B01800	採用權益法之長期股權投資增加 (附註二四)	\$ -	(\$ 24,621)
B02700	購置不動產、廠房及設備(附註二 五)	(3,939)	(6,809)
B02800	出售不動產、廠房及設備價款	67	9,876
B03800	存出保證金減少	2,231	1,714
B04500	購置無形資產	(4,329)	(9,130)
BBBB	投資活動之淨現金流出	(5,970)	(28,970)
	籌資活動之現金流量		
C00200	短期借款增加	17,128	51,103
C01600	舉借長期借款	100,000	300,000
C01700	償還長期借款	(6,077)	(405,985)
C03100	存入保證金減少	(871)	(202)
C04500	發放現金股利	(143,987)	(215,296)
C04900	庫藏股票買回成本	-	(31,696)
CCCC	籌資活動之淨現金流出	(33,807)	(302,076)
DDDD	匯率變動之影響	(1,322)	497
EEEE	現金及約當現金淨增加(減少)	242,581	(185,564)
E00100	年初現金及約當現金餘額	128,862	314,426
E00200	年底現金及約當現金餘額	\$ 371,443	\$ 128,862

後附之附註係本個體財務報告之一部分。

董事長：林序庭



經理人：王嘉鴻



會計主管：柯梨青



尖點科技股份有限公司

個體財務報表附註

民國 106 年及 105 年 1 月 1 日至 12 月 31 日

(除另註明外，金額以新台幣仟元為單位)

一、公司沿革

尖點科技股份有限公司(以下稱本公司)於 85 年設立，所營業務主要為電子線路板微型鑽頭、數控鑽孔機及加工週邊設備之產銷。

本公司於 89 年 5 月 10 日獲財政部證券暨期貨管理委員會核准公開發行，93 年 12 月 21 日股票於財團法人中華民國證券櫃檯買賣中心掛牌，97 年 1 月起在台灣證券交易所上市買賣。

本個體財務報告係以本公司之功能性貨幣新台幣表達。

二、通過財務報告之日期及程序

本個體財務報告於 107 年 2 月 23 日經董事會通過。

三、新發布及修訂準則及解釋之適用

- (一) 首次適用修正後之證券發行人財務報告編製準則及經金融監督管理委員會(以下稱「金管會」)認可並發布生效之國際財務報導準則(IFRS)、國際會計準則(IAS)、解釋(IFRIC)及解釋公告(SIC)(以下稱「IFRSs」)

除下列說明外，適用修正後之證券發行人財務報告編製準則及金管會認可並發布生效之 IFRSs 將不致造成本公司會計政策之重大變動：

證券發行人財務報告編製準則之修正

該修正除配合金管會認可並發布生效之 IFRSs 新增若干會計項目及非金融資產減損揭露規定外，另配合國內實施 IFRSs 情形，強調若干認列與衡量規定，並新增關係人交易及商譽等揭露。

該修正規定，其他公司或機構與本公司之董事長或總經理為同一人，或具有配偶或二親等以內關係者，除能證明不具控制或重大影響者外，係屬實質關係人。此外，該修正規定應揭露與本公司進

行交易之關係人名稱及關係，若單一關係人交易金額或餘額達本公司各該項交易總額或餘額 10% 以上者，應按關係人名稱單獨列示。

106 年追溯適用前述修正時，係增加關係人交易之揭露，請參閱附註二八。

(二) 107 年適用之證券發行人財務報告編製準則及金管會認可之 IFRSs

新發布 / 修正 / 修訂準則及解釋	IASB 發布之生效日(註1)
「2014-2016 週期之年度改善」	註 2
IFRS 2 之修正「股份基礎給付交易之分類與衡量」	2018 年 1 月 1 日
IFRS 4 之修正「於 IFRS 4『保險合約』下 IFRS 9『金融工具』之適用」	2018 年 1 月 1 日
IFRS 9「金融工具」	2018 年 1 月 1 日
IFRS 9 及 IFRS 7 之修正「強制生效日及過渡揭露」	2018 年 1 月 1 日
IFRS 15「客戶合約之收入」	2018 年 1 月 1 日
IFRS 15 之修正「IFRS 15 之闡釋」	2018 年 1 月 1 日
IAS 7 之修正「揭露倡議」	2017 年 1 月 1 日
IAS 12 之修正「未實現損失之遞延所得稅資產之認列」	2017 年 1 月 1 日
IAS 40 之修正「投資性不動產之轉換」	2018 年 1 月 1 日
IFRIC 22「外幣交易與預收付對價」	2018 年 1 月 1 日

註 1：除另註明外，上述新發布 / 修正 / 修訂準則或解釋係於各該日期以後開始之年度期間生效。

註 2：IFRS 12 之修正係追溯適用於 2017 年 1 月 1 日以後開始之年度期間；IAS 28 之修正係追溯適用於 2018 年 1 月 1 日以後開始之年度期間。

1. IFRS 9「金融工具」及相關修正

金融資產之分類、衡量與減損

就金融資產方面，所有原屬於 IAS 39「金融工具：認列與衡量」範圍內之金融資產後續衡量係以攤銷後成本衡量或以公允價值衡量。IFRS 9 對金融資產之分類規定如下。

本公司投資之債務工具，若其合約現金流量完全為支付本金及流通在外本金金額之利息，分類及衡量如下：

- (1) 以收取合約現金流量為目的之經營模式而持有該金融資產，則該金融資產係以攤銷後成本衡量。此類金融資產後續係按有效利率認列利息收入於損益，並持續評估減損，減損損益認列於損益。
- (2) 藉由收取合約現金流量與出售金融資產而達成目的之經營模式而持有該金融資產，則該金融資產係以透過其他綜合損益按公允價值衡量。此類金融資產後續係按有效利率認列利息收入於損益，並持續評估減損，減損損益與兌換損益亦認列於損益，其他公允價值變動則認列於其他綜合損益。於該金融資產除列或重分類時，原先累積於其他綜合損益之公允價值變動應重分類至損益。

本公司投資非屬前述條件之金融資產，係以公允價值衡量，公允價值變動認列於損益。惟本公司得選擇於原始認列時，將非持有供交易之權益投資指定為透過其他綜合損益按公允價值衡量。此類金融資產除股利收益認列於損益外，其他相關利益及損失係認列於其他綜合損益，後續無須評估減損，累積於其他綜合損益之公允價值變動亦不重分類至損益。

本公司以 106 年 12 月 31 日持有之金融資產與當日所存在之事實及情況，評估下列金融資產之分類與衡量將因適用 IFRS 9 而改變：

本公司將以無追索權之方式讓售予銀行之應收帳款，於讓售時已移轉應收帳款之幾乎所有風險及報酬，因此將其自資產負債表除列。本公司管理此類應收帳款之經營模式，並非以收取合約現金流量為目的或藉由收取合約現金流量及出售金融資產達成目的，故此類應收帳款依 IFRS 9 係按公允價值衡量，公允價值變動認列於損益。

IFRS 9 採用「預期信用損失模式」認列金融資產之減損。以攤銷後成本衡量之金融資產、透過其他綜合損益按公允價值

衡量之債務工具資產、應收租賃款、IFRS 15「客戶合約之收入」產生之合約資產或放款承諾及財務保證合約，應認列備抵損失。若金融資產之信用風險自原始認列後並未顯著增加，則備抵損失係按未來 12 個月之預期信用損失衡量。若金融資產之信用風險自原始認列後已顯著增加且非低信用風險，則備抵損失係按剩餘存續期間之預期信用損失衡量。但未包括重大財務組成部分之應收帳款必須按存續期間之預期信用損失衡量備抵損失。

此外，原始認列時已有信用減損之金融資產，本公司考量原始認列時之預期信用損失以計算信用調整後之有效利率，後續備抵損失則按後續預期信用損失累積變動數衡量。

本公司評估對於應收帳款將適用簡化做法，以存續期間預期信用損失衡量備抵損失。本公司預期適用 IFRS 9 預期信用損失模式將使金融資產之信用損失更早認列。

本公司選擇於適用 IFRS 9 金融資產之認列、衡量與減損規定時不重編 106 年度比較資訊，首次適用之累積影響數將認列於首次適用日，並將揭露適用 IFRS 9 之分類變動及調節資訊。

追溯適用 IFRS 9 金融資產分類、衡量與減損規定，對 107 年 1 月 1 日資產、負債及權益之影響預期如下：

	106年12月31日 帳面金額	首次適用 之調整	107年1月1日調 整後 帳面金額
資產、負債及 權益之影響			
應收帳款（按攤銷後 成本衡量）	\$ 186,834	(\$ 3)	\$ 186,831
應收帳款（透過損益 按公允價值衡量）	-	5,755	5,755
應收帳款－關係人 資產影響	<u>65,221</u>	<u>(5,755)</u>	<u>59,466</u>
	<u>\$ 252,055</u>	<u>(\$ 3)</u>	<u>\$ 252,052</u>
保留盈餘	\$ 1,823,902	(\$ 3)	\$ 1,823,899
權益影響	<u>\$ 1,823,902</u>	<u>(\$ 3)</u>	<u>\$ 1,823,899</u>

2. IFRS 15「客戶合約之收入」及相關修正

IFRS 15 係規範來自客戶合約之收入認列原則，該準則將取代 IAS 18「收入」、IAS 11「建造合約」及相關解釋。

本公司於適用 IFRS 15 時，係以下列步驟認列收入：

- (1) 辨認客戶合約；
- (2) 辨認合約中之履約義務；
- (3) 決定交易價格；
- (4) 將交易價格分攤至合約中之履約義務；及
- (5) 於滿足履約義務時認列收入。

本公司選擇僅對 107 年 1 月 1 日尚未完成之合約追溯適用 IFRS 15，相關累積影響數將調整於該日保留盈餘。

此外，本公司將揭露 107 年若仍繼續適用現行會計處理，其與適用 IFRS 15 之差異說明。

追溯適用 IFRS 15 對本公司 107 年 1 月 1 日資產、負債及權益預計無重大影響。

除上述影響外，截至本個體財務報告通過發布日止，本公司評估其他準則、解釋之修正將不致對財務狀況與財務績效造成重大影響。

(三) 國際會計準則理事會 (IASB) 已發布但尚未經金管會認可並發布生效之 IFRSs

<u>新發布 / 修正 / 修訂準則及解釋</u>	<u>IASB 發布之生效日(註1)</u>
「2015-2017 週期之年度改善」	2019 年 1 月 1 日
IFRS 9 之修正「具負補償之提前還款特性」	2019 年 1 月 1 日 (註2)
IFRS 10 及 IAS 28 之修正「投資者與其關聯企業或合資間之資產出售或投入」	未 定
IFRS 16「租賃」	2019 年 1 月 1 日 (註3)
IFRS 17「保險合約」	2021 年 1 月 1 日
IAS 19 之修正「計畫修正、縮減或清償」	2019 年 1 月 1 日 (註4)
IAS 28 之修正「對關聯企業及合資之長期權益」	2019 年 1 月 1 日
IFRIC 23「所得稅之不確定性之處理」	2019 年 1 月 1 日

註 1：除另註明外，上述新發布 / 修正 / 修訂準則或解釋係於各該日期以後開始之年度期間生效。

註 2：金管會允許本公司得選擇提前於 107 年 1 月 1 日適用此項修正。

註 3：金管會於 106 年 12 月 19 日宣布我國企業應自 108 年 1 月 1 日適用 IFRS 16。

註 4：2019 年 1 月 1 日以後發生之計畫修正、縮減或清償適用此項修正。

IFRS 16「租賃」

IFRS 16 係規範租賃之會計處理，該準則將取代 IAS 17「租賃」及相關解釋。

於適用 IFRS 16 時，若本公司為承租人，除低價值標的資產租賃及短期租賃得選擇採用類似 IAS 17 之營業租賃處理外，其他租賃皆應於個體資產負債表上認列使用權資產及租賃負債。個體綜合損益表應分別表達使用權資產之折舊費用及租賃負債按有效利息法所產生之利息費用。在現金流量表中，償付租賃負債之本金金額表達為籌資活動，支付利息部分則列為營業活動。

對於本公司為出租人之會計處理預計無重大影響。

IFRS 16 生效時，本公司得選擇追溯適用至比較期間或將首次適用之累積影響數認列於首次適用日。

除上述影響外，截至本個體財務報告通過發布日止，本公司仍持續評估其他準則、解釋之修正對財務狀況與財務績效之影響，相關影響待評估完成時予以揭露。

四、重大會計政策之彙總說明

(一) 遵循聲明

本個體財務報告係依照證券發行人財務報告編製準則編製。

(二) 編製基礎

除按公允價值衡量之金融工具及按確定福利義務現值減除計畫資產公允價值認列之淨確定福利負債外，本個體財務報告係依歷史成本基礎編製。

公允價值衡量依照相關輸入值之可觀察程度及重要性分為第 1 等級至第 3 等級：

1. 第 1 等級輸入值：係指於衡量日可取得之相同資產或負債於活絡市場之報價（未經調整）。
2. 第 2 等級輸入值：係指除第 1 等級之報價外，資產或負債直接（亦即價格）或間接（亦即由價格推導而得）之可觀察輸入值。
3. 第 3 等級輸入值：係指資產或負債之不可觀察之輸入值。

本公司於編製個體財務報告時，對投資子公司係採權益法處理。

(三) 資產與負債區分流動與非流動之標準

流動資產包括：

1. 主要為交易目的而持有之資產；
2. 預期於資產負債表日後 12 個月內實現之資產；及
3. 現金及約當現金（但不包括於資產負債表日後逾 12 個月用以交換或清償負債而受到限制者）。

流動負債包括：

1. 主要為交易目的而持有之負債；
2. 於資產負債表日後 12 個月內到期清償之負債（即使於資產負債表日後至通過發布財務報告前已完成長期性之再融資或重新安排付款協議，亦屬流動負債），以及
3. 不能無條件將清償期限遞延至資產負債表日後至少 12 個月之負債。

非屬上述流動資產或流動負債者，係分類為非流動資產或非流動負債。

(四) 外 幣

編製本公司個體財務報告時，以本公司功能性貨幣以外之貨幣（外幣）交易者，依交易日匯率換算為功能性貨幣記錄。

外幣貨幣性項目於每一資產負債表日以收盤匯率換算。因交割貨幣性項目或換算貨幣性項目產生之兌換差額，於發生當年度認列於損益。

以公允價值衡量之外幣非貨幣性項目係以決定公允價值當日之匯率換算，所產生之兌換差額列為當年度損益，惟屬公允價值變動認列於其他綜合損益者，其產生之兌換差額列於其他綜合損益。

以歷史成本衡量之外幣非貨幣性項目係以交易日之匯率換算，不再重新換算。

於編製個體財務報告時，本公司國外營運機構（包含營運所在國家或使用之貨幣與本公司不同之子公司）之資產及負債以每一資產負債表日匯率換算為新台幣。收益及費損項目係以當年度平均匯率換算，所產生之兌換差額列於其他綜合損益。

(五) 存 貨

存貨包括原料、物料、在製品、製成品及商品。存貨係以成本與淨變現價值孰低衡量，比較成本與淨變現價值時除同類別存貨外係以個別項目為基礎。淨變現價值係指在正常情況下之估計售價減除尚需投入之估計成本及完成出售所需之估計成本後之餘額。存貨成本之計算係採加權平均法。

(六) 投資子公司

本公司採用權益法處理對子公司之投資，子公司係指本公司具有控制之個體。

權益法下，投資原始依成本認列，取得日後帳面金額係隨本公司所享有之子公司損益及其他綜合損益份額與利潤分配而增減。此外，針對本公司可享有子公司其他權益之變動係按持股比例認列。

當本公司對子公司所有權權益之變動未導致喪失控制者，係作為權益交易處理。投資帳面金額與所支付或收取對價之公允價值間之差額，係直接認列為權益。

當本公司對子公司之損失份額等於或超過其在該子公司之權益（包括權益法下子公司之帳面金額及實質上屬於本公司對該子公司淨投資組成部分之其他長期權益）時，係繼續按持股比例認列損失。

本公司與子公司之順流交易未實現損益於個體財務報告予以銷除。本公司與子公司之逆流及側流交易所產生之損益，僅在與本公司對子公司權益無關之範圍內，認列於個體財務報告。

(七) 不動產、廠房及設備

不動產、廠房及設備係以成本認列，後續以成本減除累計折舊及累計減損損失後之金額衡量。

自有土地不提列折舊。

不動產、廠房及設備於耐用年限內按直線基礎，對每一重大部分單獨提列折舊。本公司至少於每一年度結束日對估計耐用年限、殘值及折舊方法進行檢視，並推延適用會計估計變動之影響。

不動產、廠房及設備除列時，淨處分價款與該資產帳面金額間之差額係認列於損益。

(八) 無形資產

有限耐用年限無形資產原始以成本衡量，後續係以成本減除累計攤銷及累計減損損失後之金額衡量。無形資產於耐用年限內按直線基礎進行攤銷，並且至少於每一年度結束日對估計耐用年限、殘值及攤銷方法進行檢視，並推延適用會計估計變動之影響。

無形資產除列時，淨處分價款與該資產帳面金額間之差額係認列於當期損益。

(九) 不動產、廠房及設備暨可辨認無形資產之減損

倘不動產、廠房及設備暨可辨認無形資產以其相關可回收金額衡量帳面價值有重大減損時，就其減損部分認列損失。嗣後若不動產、廠房及設備暨可辨認無形資產等相關可回收金額增加時，將減損損失之迴轉認列為利益，惟不動產、廠房及設備暨可辨認無形資產於減損損失迴轉後之帳面價值，不得超過該項資產在未認列減損損失之情況下，減除應提列折舊或攤銷後之帳面價值。

(十) 金融工具

金融資產與金融負債於本公司成為該工具合約條款之一方時認列於個體資產負債表。

原始認列金融資產與金融負債時，若金融資產或金融負債非屬透過損益按公允價值衡量者，係按公允價值加計直接可歸屬於取得或發行金融資產或金融負債之交易成本衡量。直接可歸屬於取得或

發行透過損益按公允價值衡量之金融資產或金融負債之交易成本，則立即認列為損益。

1. 金融資產

金融資產之慣例交易係採交易日會計認列及除列。

(1) 衡量種類

本公司所持有之金融資產種類為透過損益按公允價值衡量之金融資產與放款及應收款。

A. 透過損益按公允價值衡量之金融資產

透過損益按公允價值衡量之金融資產包括持有供交易之金融資產。

透過損益按公允價值衡量之金融資產係按公允價值衡量，其再衡量產生之利益或損失（不包含該金融資產所產生之任何股利或利息）係認列於損益。公允價值之決定方式請參閱附註二七。

B. 放款及應收款

放款及應收款（包括應收帳款、現金及約當現金及其他應收款）係採用有效利息法按攤銷後成本減除減損損失後之金額衡量，惟短期應收帳款之利息認列不具重大性之情況除外。

約當現金包括高度流動性、可隨時轉換成定額現金且價值變動風險甚小之定期存款，係用於滿足短期現金承諾。

(2) 金融資產之減損

除透過損益按公允價值衡量之金融資產外，本公司係於每一資產負債表日評估其他金融資產是否有減損客觀證據，當有客觀證據顯示，因金融資產原始認列後發生之單一或多項事項，致使金融資產之估計未來現金流量受損失者，該金融資產即已發生減損。

按攤銷後成本列報之金融資產，如應收帳款及其他應收款，該資產若經個別評估未有客觀減損證據，另再集體評估減損。

按攤銷後成本列報之金融資產之減損損失金額，依歷史交易經驗評估可回收率認列。

按攤銷後成本列報之金融資產於後續期間減損損失金額減少，且經客觀判斷該減少與認列減損後發生之事項有關，則先前認列之減損損失直接或藉由調整備抵帳戶予以迴轉認列於損益，惟該迴轉不得使金融資產帳面金額超過若未認列減損情況下於迴轉日應有之攤銷後成本。

所有金融資產之減損損失係直接自金融資產之帳面金額中扣除，惟應收款項係藉由備抵帳戶調降其帳面金額。當判斷應收款項無法收回時，係沖銷備抵帳戶。原先已沖銷而後續收回之款項則貸記備抵帳戶。除因應收款項無法收回而沖銷備抵帳戶外，備抵帳戶帳面金額之變動認列於損益。

(3) 金融資產之除列

本公司僅於對來自金融資產現金流量之合約權利失效，或已移轉金融資產且該資產所有權之幾乎所有風險及報酬已移轉予其他企業時，始將金融資產除列。

於一金融資產整體除列時，其帳面金額與所收取對價加計已認列於其他綜合損益之任何累計利益或損失之總和間之差額係認列於損益。

2. 金融負債

本公司僅於義務解除、取消或到期時，始將金融負債除列。除列金融負債時，其帳面金額與所支付對價（包含任何所移轉之非現金資產或承擔之負債）間之差額認列為損益。

3. 衍生金融工具

本公司簽訂之衍生工具包括遠期外匯合約，用以管理本公司之匯率風險。

衍生工具於簽訂衍生工具合約時，原始以公允價值認列，後續於資產負債表日按公允價值再衡量，後續衡量產生之利益或損失直接列入損益。當衍生工具之公允價值為正值時，列為金融資產；公允價值為負值時，列為金融負債。

(十一) 收入認列

收入係按已收或應收對價之公允價值衡量。

1. 貨物之銷售

銷售貨物係於下列條件完全滿足時認列收入：

- (1) 本公司已將貨物所有權之重大風險及報酬移轉予買方；
- (2) 本公司對於已經出售之貨物既不持續參與管理，亦未維持有效控制；
- (3) 收入金額能可靠衡量；
- (4) 與交易有關之經濟效益很有可能流入本公司；及
- (5) 與交易有關之已發生或將發生之成本能可靠衡量。

去料加工時，加工產品所有權之重大風險及報酬並未移轉，是以去料時不作銷貨處理。

2. 股利收入及利息收入

投資所產生之股利收入係於收款之權利確立時認列，惟前提係與交易有關之經濟效益很有可能流入本公司，且收入金額能可靠衡量。

金融資產之利息收入係於經濟效益很有可能流入本公司，且收入金額能可靠衡量時認列。利息收入係依時間之經過按流通在外本金與所適用之有效利率採應計基礎認列。

(十二) 員工福利

1. 短期員工福利

短期員工福利相關負債係以換取員工服務而預期支付之非折現金額衡量。

2. 退職後福利

確定提撥退休計畫之退休金係於員工提供服務期間將應提撥之退休金數額認列為費用。

確定福利退休計畫之確定福利成本（含服務成本、淨利息及再衡量數）係採預計單位福利法精算。服務成本（含當期服務成本及前期服務成本）及淨確定福利負債（資產）淨利息於發生時認列為員工福利費用。再衡量數（含精算損益及扣除利息後之計畫資產報酬）於發生時認列於其他綜合損益並列入保留盈餘，後續期間不重分類至損益。

淨確定福利負債（資產）係確定福利退休計畫之提撥短絀（剩餘）。淨確定福利資產不得超過從該計畫退還提撥金或可減少未來提撥金之現值。

(十三) 股份基礎給付協議－員工認股權

員工認股權係按給與日權益工具之公允價值及預期既得之最佳估計數量，於既得期間內以直線基礎認列費用，並同時調整資本公積－員工認股權。若其於給與日立即既得，係於給與日全數認列費用。

本公司於每一資產負債表日修正預期既得之員工認股權估計數量。若有修正原估計數量，其影響數係認列為損益，使累計費用反映修正之估計數，並相對調整資本公積－員工認股權。

(十四) 所得稅

所得稅費用係當期所得稅及遞延所得稅之總和。

1. 當期所得稅

依所得稅法規定計算之未分配盈餘加徵 10% 所得稅，因當年度之盈餘分配情形尚具不確定性，故列為股東會決議年度之所得稅費用。

以前年度應付所得稅之調整，列入當年度所得稅。

2. 遞延所得稅

遞延所得稅係依帳載資產及負債帳面金額與計算課稅所得之課稅基礎二者所產生之暫時性差異計算。遞延所得稅負債一般係就所有應課稅暫時性差異予以認列，而遞延所得稅資產則於很有可能課稅所得以供可減除暫時性差異或購置機器設備及研究發展等支出所產生之所得稅抵減使用時認列。

與投資子公司相關之應課稅暫時性差異皆認列遞延所得稅負債，惟本公司若可控制暫時性差異迴轉之時點，且該暫時性差異很有可能於可預見之未來不會迴轉者除外。與此類投資有關之可減除暫時性差異，僅於其很有可能足有足夠課稅所得用以實現暫時性差異，且於可預見之未來預期將迴轉的範圍內，予以認列遞延所得稅資產。

遞延所得稅資產之帳面金額於每一資產負債表日予以重新檢視，並針對已不再很有可能足有足夠之課稅所得以供其回收所有或部分資產者，調減帳面金額。原未認列為遞延所得稅資產者，亦於每一資產負債表日予以重新檢視，並在未來很有可能產生課稅所得以供其回收所有或部分資產者，調增帳面金額。

遞延所得稅資產及負債係以預期負債清償或資產實現時之稅率衡量，該稅率係以資產負債表日已立法或已實質性立法之稅率及稅法為基礎。遞延所得稅負債及資產之衡量係反映企業於資產負債表日預期回收或清償其資產及負債帳面金額之方式所產生之租稅後果。

3. 本年度之當期及遞延所得稅

當期及遞延所得稅係認列於損益，惟與認列於其他綜合損益相關之當期及遞延所得稅係分別認列於其他綜合損益。

若當期所得稅或遞延所得稅係自取得子公司所產生，其所得稅影響數納入投資子公司之會計處理。

五、重大會計判斷、估計及假設不確定性之主要來源

本公司於採用會計政策時，對於不易自其他來源取得相關資訊者，管理階層必須基於歷史經驗及其他攸關之因素作出相關之判斷、估計及假設。實際結果可能與估計有所不同。

管理階層將對估計與基本假設持續檢視。若估計之修正僅影響當期，則於修正當期認列；若會計估計之修正同時影響當期及未來期間，則於修正當期及未來期間認列。

主要假設及估計不確定性之資訊如下：

應收款項之估計減損

當帳款有客觀證據顯示減損跡象時，本公司除個別評估其減損金額外，並依歷史交易經驗估計回收率，以計算無法回收之金額認列減損。該等估計受管理階層判斷而具不確定性，可能會影響該等估計之結果。

六、現金及約當現金

	<u>106年12月31日</u>	<u>105年12月31日</u>
庫存現金及零用金	\$ 436	\$ 502
銀行支票及活期存款	93,307	98,360
約當現金		
銀行定期存款	<u>277,700</u>	<u>30,000</u>
	<u>\$371,443</u>	<u>\$128,862</u>

銀行活期存款及銀行定期存款於資產負債表日之利率區間如下：

	<u>106年12月31日</u>	<u>105年12月31日</u>
銀行活期存款	0.001%-0.28%	0.001%-0.08%
銀行定期存款	0.59%-1.065%	0.60%

七、透過損益按公允價值衡量之金融工具

	<u>106年12月31日</u>	<u>105年12月31日</u>
<u>持有供交易之金融資產</u>		
非衍生金融工具		
－基金受益憑證	\$149,760	\$109,665
衍生金融工具（未指定避險）		
－遠期外匯合約	<u>-</u>	<u>1,237</u>
	<u>\$149,760</u>	<u>\$110,902</u>
<u>持有供交易之金融負債</u>		
衍生金融工具（未指定避險）		
－遠期外匯合約	<u>\$ 740</u>	<u>\$ -</u>

於資產負債表日未適用避險會計且尚未到期之遠期外匯合約如下：

	幣 別	到 期 期 間	合 約 金 額 (仟 元)
<u>106年12月31日</u>			
賣出遠期外匯	日幣兌新台幣	107.01.26	JPY4,200/NTD1,151
賣出遠期外匯	日幣兌新台幣	107.02.26	JPY6,500/NTD1,738
賣出遠期外匯	日幣兌新台幣	107.03.26	JPY3,500/NTD922
賣出遠期外匯	日幣兌新台幣	107.04.26	JPY6,000/NTD1,592
賣出遠期外匯	韓幣兌美金	107.01.08	KRW447,000/USD394
賣出遠期外匯	韓幣兌美金	107.02.08	KRW266,000/USD241
賣出遠期外匯	韓幣兌美金	107.03.08	KRW189,000/USD175
賣出遠期外匯	美金兌新台幣	107.01.08	USD394/NTD11,864
賣出遠期外匯	美金兌新台幣	107.02.08	USD241/NTD7,226
賣出遠期外匯	美金兌新台幣	107.03.08	USD175/NTD5,217
<u>105年12月31日</u>			
賣出遠期外匯	日幣兌新台幣	106.01.26	JPY5,150/NTD1,581
賣出遠期外匯	日幣兌新台幣	106.02.27	JPY7,600/NTD2,294
賣出遠期外匯	日幣兌新台幣	106.03.29	JPY7,840/NTD2,412
賣出遠期外匯	日幣兌新台幣	106.04.28	JPY5,250/NTD1,461
賣出遠期外匯	韓幣兌美金	106.01.06	KRW540,000/USD480
賣出遠期外匯	韓幣兌美金	106.02.07	KRW418,800/USD353
賣出遠期外匯	韓幣兌美金	106.03.07	KRW392,900/USD329
賣出遠期外匯	美金兌新台幣	106.01.06	USD480/NTD15,084
賣出遠期外匯	美金兌新台幣	106.02.07	USD353/NTD11,264
賣出遠期外匯	美金兌新台幣	106.03.07	USD329/NTD10,474

本公司從事遠期外匯交易之目的，主要係為規避外幣資產及負債因匯率波動產生之風險，其財務避險策略係以達成規避大部分市場價格風險為目的。

八、應收票據、應收帳款及其他應收款

	<u>106年12月31日</u>	<u>105年12月31日</u>
<u>應收票據</u>		
因營業而發生	<u>\$ 10,012</u>	<u>\$ 9,933</u>
<u>應收帳款</u>		
應收帳款	\$186,834	\$180,477
減：備抵呆帳	-	-
	<u>\$186,834</u>	<u>\$180,477</u>
<u>其他應收款</u>		
出售機台款	\$ 11,304	\$ 12,503
應收銀行保留款	2,742	2,823
其 他	88	57
	<u>\$ 14,134</u>	<u>\$ 15,383</u>

應收帳款－關係人資訊請參閱附註二八。

(一) 應收票據

本公司對應收票據之平均授信期間為 90 天，於決定應收票據可回收性時，本公司考量應收票據自原始授信日至資產負債表日信用品質之任何改變。應收票據如屆到期日未獲兌現，則提列 100% 備抵呆帳。

於資產負債表日無已逾期而本公司尚未認列備抵呆帳之應收票據。

(二) 應收帳款

本公司對應收帳款之平均授信期間為 90 天，於決定應收帳款可回收性時，本公司考量應收帳款自原始授信日至資產負債表日信用品質之任何改變。除個別帳款有客觀減損證據而個別評估其減損金額外，本公司對於逾期天數超過 360 天之應收帳款，認為其回收比例甚低，提列 100% 備抵呆帳，對於逾期天數在 181 天至 360 天之間之應收帳款，依歷史交易經驗估計無法回收之金額，提列備抵呆帳。

於資產負債表日已逾期但本公司尚未認列備抵呆帳之應收帳款，因其信用品質並未重大改變，本公司管理階層認為仍可回收其金額，本公司對該等應收帳款並未持有任何擔保品或其他信用增強保障。

應收帳款之帳齡分析如下：

	106年12月31日	105年12月31日
未逾期	\$183,364	\$179,740
1~60天	<u>3,470</u>	<u>737</u>
合計	<u>\$186,834</u>	<u>\$180,477</u>

以上係以逾期天數為基準進行之帳齡分析。

已逾期但未減損應收帳款之帳齡分析如下：

	106年12月31日	105年12月31日
1~60天	<u>\$ 3,470</u>	<u>\$ 737</u>

106 年及 105 年應收帳款經評估無須提列備抵呆帳。

本公司於 106 及 105 年度與兆豐國際商業銀行簽訂讓售應收帳款合約，循環額度分別為美金 3,000 仟元及 4,000 仟元，本公司依合約規定不須承擔應收帳款無法收回之風險。

本公司之讓售應收帳款之相關資訊如下：

106 年度

交易對象	本年度讓售金額	讓售年底金額	已動支金額	未動支金額	保留款金額	已動支金額 年利率(%)
兆豐國際商業銀行	\$ 92,506	\$ 21,853	\$ 19,111	\$ 619	\$ 2,123	2.39-2.58

105 年度

交易對象	本年度讓售金額	讓售年底金額	已動支金額	未動支金額	保留款金額	已動支金額 年利率(%)
兆豐國際商業銀行	\$ 92,849	\$ 21,120	\$ 18,297	\$ 790	\$ 2,033	1.79-2.11

上述未動支金額及保留款金額已轉列其他應收款－應收銀行保留款。

九、存貨

	106年12月31日	105年12月31日
原料	\$ 50,412	\$ 46,209
物料	18,720	20,107
在製品	12,895	13,614
製成品	51,480	66,020
商品	3,168	1,392
	<u>\$136,675</u>	<u>\$147,342</u>

106 年度與存貨相關之營業成本為 759,559 仟元，其中包括存貨跌價及報廢損失 1,459 仟元及存貨盤盈 229 仟元，105 年度與存貨相關之營業成本為 761,182 仟元，其中包括存貨報廢損失 478 仟元及存貨盤虧 210 仟元。

十、預付款項

	106年12月31日	105年12月31日
預付貨款	\$ 9,938	\$ 15,444
預付費用	9,900	20,454
	<u>\$ 19,838</u>	<u>\$ 35,898</u>

十一、採用權益法之投資

	<u>106年12月31日</u>	<u>105年12月31日</u>
投資子公司		
非上市(櫃)公司		
Topoint Technology Co., Ltd. (B.V.I.)	\$ 3,467,752	\$ 3,428,397
欣點科技股份有限公司	332,397	328,047
Warpspeed Corporation (B.V.I.)	(136)	48
Topoint Japan Co., Ltd.	(2,025)	(1,024)
Unipoint Technology Holdings Co., Ltd. (B.V.I.)	<u>27,321</u>	<u>40,394</u>
	3,825,309	3,795,862
加：採用權益法之投資貸餘	<u>2,161</u>	<u>1,024</u>
	<u>\$ 3,827,470</u>	<u>\$ 3,796,886</u>

本公司於資產負債表日對子公司之所有權權益及表決權百分比如下：

	<u>106年12月31日</u>	<u>105年12月31日</u>
Topoint Technology Co., Ltd. (B.V.I.)	100%	100%
欣點科技股份有限公司	61.76%	61.76%
Warpspeed Corporation (B.V.I.)	100%	100%
Topoint Japan Co., Ltd.	100%	100%
Unipoint Technology Holdings Co., Ltd. (B.V.I.) (附註二四)	100%	100%

上述子公司之業務性質、主要營業場所及公司註冊之國家資訊，請參閱附表六。

106及105年度採用權益法之子公司之損益及其他綜合損益份額，係依據各子公司同期間經會計師查核之財務報告認列。

十二、不動產、廠房及設備

	106年12月31日	105年12月31日
土地	\$ 75,652	\$ 75,652
房屋及建築	91,490	97,845
機器設備	147,982	283,341
運輸設備	2,100	2,177
辦公設備	3,426	2,924
其他設備	2,746	2,042
待驗設備	726	-
	<u>\$324,122</u>	<u>\$463,981</u>

	土	地	房屋及建築	機器設備	運輸設備	辦公設備	其他設備	待驗設備	合	計
<u>成本</u>										
105年1月1日餘額	\$ 75,652	\$ 269,143	\$ 1,924,797	\$ 4,697	\$ 6,212	\$ 51,486	\$ -	\$ -	\$ 2,331,987	
增 添	-	1,970	3,215	349	376	-	-	-	5,910	
處 分	-	-	(8,146)	-	-	-	-	-	(8,146)	
105年12月31日餘額	<u>75,652</u>	<u>271,113</u>	<u>1,919,866</u>	<u>5,046</u>	<u>6,588</u>	<u>51,486</u>	<u>-</u>	<u>-</u>	<u>2,329,751</u>	
<u>累計折舊及減損</u>										
105年1月1日餘額	-	163,669	1,476,407	2,231	2,927	47,685	-	-	1,692,919	
折舊費用	-	9,599	162,120	638	737	1,759	-	-	174,853	
處 分	-	-	(2,002)	-	-	-	-	-	(2,002)	
105年12月31日餘額	<u>-</u>	<u>173,268</u>	<u>1,636,525</u>	<u>2,869</u>	<u>3,664</u>	<u>49,444</u>	<u>-</u>	<u>-</u>	<u>1,865,770</u>	
105年12月31日淨額	<u>\$ 75,652</u>	<u>\$ 97,845</u>	<u>\$ 283,341</u>	<u>\$ 2,177</u>	<u>\$ 2,924</u>	<u>\$ 2,042</u>	<u>\$ -</u>	<u>\$ -</u>	<u>\$ 463,981</u>	
<u>成本</u>										
106年1月1日餘額	\$ 75,652	\$ 271,113	\$ 1,919,866	\$ 5,046	\$ 6,588	\$ 51,486	\$ -	\$ -	\$ 2,329,751	
增 添	-	-	1,155	584	1,390	2,273	726	-	6,128	
處 分	-	(1,276)	(3,891)	-	-	-	-	-	(5,167)	
106年12月31日餘額	<u>75,652</u>	<u>269,837</u>	<u>1,917,130</u>	<u>5,630</u>	<u>7,978</u>	<u>53,759</u>	<u>726</u>	<u>-</u>	<u>2,330,712</u>	
<u>累計折舊及減損</u>										
106年1月1日餘額	-	173,268	1,636,525	2,869	3,664	49,444	-	-	1,865,770	
折舊費用	-	6,355	136,514	661	888	1,569	-	-	145,987	
處 分	-	(1,276)	(3,891)	-	-	-	-	-	(5,167)	
106年12月31日餘額	<u>-</u>	<u>178,347</u>	<u>1,769,148</u>	<u>3,530</u>	<u>4,552</u>	<u>51,013</u>	<u>-</u>	<u>-</u>	<u>2,006,590</u>	
106年12月31日淨額	<u>\$ 75,652</u>	<u>\$ 91,490</u>	<u>\$ 147,982</u>	<u>\$ 2,100</u>	<u>\$ 3,426</u>	<u>\$ 2,746</u>	<u>\$ 726</u>	<u>\$ -</u>	<u>\$ 324,122</u>	

本公司 106 及 105 年經評估不動產、廠房及設備未有減損跡象。

折舊費用係以直線基礎按下列耐用年數計提：

建築物	
主建物	10至50年
機電工程	8至15年
裝潢工程	3至10年
機器設備	3至10年
運輸設備	3至5年
辦公設備	3至5年
其他設備	3至7年

設定作為借款擔保之不動產、廠房及設備金額，請參閱附註二九。

十三、無形資產

	<u>106年12月31日</u>	<u>105年12月31日</u>
電腦軟體	<u>\$ 7,579</u>	<u>\$ 10,272</u>
		<u>電 腦 軟 體</u>
<u>成 本</u>		
105年1月1日餘額		\$ 10,435
取 得		9,130
減 少		(3,097)
105年12月31日餘額		<u>16,468</u>
<u>累計攤銷</u>		
105年1月1日餘額		3,439
攤銷費用		5,854
減 少		(3,097)
105年12月31日餘額		<u>6,196</u>
105年12月31日淨額		<u>\$ 10,272</u>
<u>成 本</u>		
106年1月1日餘額		\$ 16,468
取 得		4,329
減 少		(5,891)
106年12月31日餘額		<u>14,906</u>
<u>累計攤銷</u>		
106年1月1日餘額		6,196
攤銷費用		7,022
減 少		(5,891)
106年12月31日餘額		<u>7,327</u>
106年12月31日淨額		<u>\$ 7,579</u>

本公司 106 及 105 年經評估無形資產未有減損跡象。

攤銷費用係以直線基礎按下列耐用年數計提：

電腦軟體 1至5年

十四、其他非流動資產

	<u>106年12月31日</u>	<u>105年12月31日</u>
存出保證金	<u>\$ 5,865</u>	<u>\$ 8,096</u>

十五、借 款

(一) 短期借款

	106年12月31日	105年12月31日
無擔保短期借款	<u>\$ 67,406</u>	<u>\$ 51,600</u>
利率區間	2.18%-2.64%	1.69%-1.88%

(二) 長期借款

	106年12月31日	105年12月31日
<u>擔保借款</u>		
合作金庫商業銀行	\$ 7,725	\$ 13,802
<u>無擔保借款</u>		
兆豐國際商業銀行等聯合貸款	400,000	300,000
減：一年內到期	<u>6,169</u>	<u>6,077</u>
長期借款	<u>\$ 401,556</u>	<u>\$ 307,725</u>

1. 合作金庫商業銀行擔保借款：本公司借款自 103 年 4 月起，每月攤還本息至 108 年 3 月，年利率均為 1.50%。
2. 兆豐國際商業銀行等聯合貸款：本公司於 105 年 10 月與兆豐國際商業銀行、合作金庫商業銀行、台北富邦商業銀行、台灣銀行、華南商業銀行、玉山商業銀行、香港商東亞銀行及中國信託商業銀行共 8 家金融機構簽訂總額度為 1,000,000 仟元之聯合授信合約，授信合約為無擔保借款，各筆動用之借款天期不超過 180 天，到期時清償該次動用之金額，惟亦得依合約規定申請循環動用，且就金額相同部分無需另為資金匯出入之程序。

106 年及 105 年 12 月 31 日之借款資訊如下：

	授 信 額 度	借 款 餘 額	利 率	償 還 辦 法
<u>106 年 12 月 31 日</u>				
無擔保借款	\$ 1,000,000	\$ 400,000	1.797%	授信額度自首次動用日起算滿 24 個月之日為第 1 期，以後每 12 個月為 1 期，共分 3 期逐期遞減可動用額度，並於可動用額度內循環動用及償還，借款合同於 109 年 12 月到期。

(接次頁)

(承前頁)

	授 信 額 度	借 款 餘 額	利 率	償 還 辦 法
<u>105年12月31日</u>				
無擔保借款	\$ 1,000,000	\$ 300,000	1.797%	授信額度自首次動用日起算滿24個月之日為第1期，以後每12個月為1期，共分3期逐期遞減可動用額度，並於可動用額度內循環動用及償還，借款合約於109年12月到期。

按授信合約之規定，於授信存續期間內，本公司半年度及年度合併財務報表之流動比率、負債比率、利息保障倍數及有形淨值應達授信合約之規定，截止106年及105年12月31日本公司未違反前述合約之規定。

十六、應付帳款

	<u>106年12月31日</u>	<u>105年12月31日</u>
應付帳款		
因營業而發生	<u>\$ 45,476</u>	<u>\$ 45,764</u>

平均賒帳期間為90~120天。本公司訂有財務風險管理政策，以確保所有應付款於約定之信用期限內償還。

十七、其他應付款

	<u>106年12月31日</u>	<u>105年12月31日</u>
應付員工及董監酬勞	\$ 85,558	\$107,490
應付薪資及獎金	76,773	55,775
應付休假給付	5,474	5,553
應付代購設備款	3,699	16,301
應付設備款	2,189	-
其 他	<u>24,648</u>	<u>23,105</u>
	<u>\$198,341</u>	<u>\$208,224</u>

十八、退職後福利計畫

(一) 確定提撥計畫

本公司所適用「勞工退休金條例」之退休金制度，係屬政府管理之確定提撥退休計畫，依員工每月薪資6%提撥退休金至勞工保險局之個人專戶。

確定提撥計畫相關退休金費用係分別列入下列項目：

	106年度	105年度
營業成本	<u>\$ 5,222</u>	<u>\$ 5,248</u>
營業費用	<u>\$ 5,001</u>	<u>\$ 4,855</u>

(二) 確定福利計畫

本公司依我國「勞動基準法」辦理之退休金制度係屬政府管理之確定福利退休計畫。員工退休金之支付，係根據服務年資及核准退休日前6個月平均工資計算。本公司按員工每月薪資總額2%提撥退休金，交由勞工退休準備金監督委員會以該委員會名義存入台灣銀行之專戶。年度終了前，若估算專戶餘額不足給付次一年度內預估達到退休條件之勞工，次年度3月底前將一次提撥其差額。該專戶係委託勞動部勞動基金運用局管理，本公司並無影響投資管理策略之權利。

列入個體資產負債表之確定福利計畫金額列示如下：

	106年12月31日	105年12月31日
確定福利義務現值	\$ 26,451	\$ 24,267
計畫資產公允價值	(24,931)	(22,780)
提撥短絀	<u>\$ 1,520</u>	<u>\$ 1,487</u>
淨確定福利負債	<u>\$ 1,520</u>	<u>\$ 1,487</u>

淨確定福利負債（資產）變動如下：

	確 定 福 利 義 務 現 值	計 畫 資 產 公 允 價 值	淨 確 定 福 利 負 債 (資 產)
105年1月1日	<u>\$ 22,010</u>	<u>(\$ 22,620)</u>	<u>(\$ 610)</u>
服務成本			
前期服務成本	(434)	-	(434)
利息費用（收入）	<u>330</u>	<u>(344)</u>	<u>(14)</u>
認列於損益	<u>(104)</u>	<u>(344)</u>	<u>(448)</u>
再衡量數			
計畫資產報酬（除包含於 淨利息之金額外）	-	184	184
精算損失—人口統計假 設變動	415	-	415

(接次頁)

(承前頁)

	確定福利 義務現值	計畫資產 公允價值	淨確定福利 負債(資產)
精算損失—經驗調整	\$ 1,946	\$ -	\$ 1,946
認列於其他綜合損益	2,361	184	2,545
105年12月31日	24,267	(22,780)	1,487
利息費用(收入)	364	(347)	17
認列於損益	364	(347)	17
再衡量數			
計畫資產報酬(除包含於 淨利息之金額外)	-	120	120
精算損失—人口統計假 設變動	1	-	1
精算損失—財務假設變 動	974	-	974
精算損失—經驗調整	845	-	845
認列於其他綜合損益	1,820	120	1,940
雇主提撥	-	(1,924)	(1,924)
106年12月31日	\$ 26,451	(\$ 24,931)	\$ 1,520

本公司因「勞動基準法」之退休金制度暴露於下列風險：

1. 投資風險：勞動部勞動基金運用局透過自行運用及委託經營方式，將勞工退休基金分別投資於國內(外)權益證券與債務證券及銀行存款等標的，惟本公司之計畫資產得分配金額係以不低於當地銀行2年定期存款利率計算而得之收益。
2. 利率風險：政府公債之利率下降將使確定福利義務現值增加，惟計畫資產之債務投資報酬亦會隨之增加，兩者對淨確定福利負債之影響具有部分抵銷之效果。
3. 薪資風險：確定福利義務現值之計算係參考計畫成員之未來薪資。因此計畫成員薪資之增加將使確定福利義務現值增加。

本公司之確定福利義務現值係由合格精算師進行精算，衡量日之重大假設如下：

	106年12月31日	105年12月31日
折現率	1.25%	1.50%
薪資預期增加率	1.00%	1.00%

若重大精算假設分別發生合理可能之變動，在所有其他假設維持不變之情況下，將使確定福利義務現值增加（減少）之金額如下：

	106年12月31日	105年12月31日
折現率		
增加 0.25%	(<u>\$ 974</u>)	(<u>\$ 940</u>)
減少 0.25%	<u>\$ 1,022</u>	<u>\$ 989</u>
薪資預期增加率		
增加 0.25%	<u>\$ 1,022</u>	<u>\$ 991</u>
減少 0.25%	(<u>\$ 979</u>)	(<u>\$ 947</u>)

由於精算假設可能彼此相關，僅單一假設變動之可能性不大，故上述敏感度分析可能無法反映確定福利義務現值實際變動情形。

	106年12月31日	105年12月31日
預期 1 年內提撥金額	<u>\$ 763</u>	<u>\$ 762</u>
確定福利義務平均到期期間	15 年	15 年

十九、權益

(一) 普通股股本

	106年12月31日	105年12月31日
額定股數（仟股）	<u>300,000</u>	<u>300,000</u>
額定股本	<u>\$ 3,000,000</u>	<u>\$ 3,000,000</u>
已發行且已收足股款之股數 （仟股）	<u>159,479</u>	<u>159,479</u>
已發行股本	<u>\$ 1,594,783</u>	<u>\$ 1,594,783</u>

已發行之普通股每股面額為 10 元，每股享有一表決權及收取股利之權利。

額定股本中供發行員工認股權憑證、附認股權特別股及附認股權公司債所保留之股本為 30,000 仟股。

(二) 待登記股本

	106年12月31日	105年12月31日
待登記股本	<u>\$ -</u>	<u>\$ -</u>

本公司流通在外普通股股數之調節如下：

	股 (仟 股)	數 股	本 待 登 記 股 本
105年1月1日餘額	159,205	\$1,592,041	\$ 2,742
待登記股本轉股本	<u>274</u>	<u>2,742</u>	(<u>2,742</u>)
105年12月31日餘額	<u>159,479</u>	<u>\$1,594,783</u>	<u>-</u>
106年12月31日餘額	<u>159,479</u>	<u>\$1,594,783</u>	<u>-</u>

(三) 資本公積

	106年12月31日	105年12月31日
<u>得用以彌補虧損、發放現金或撥充股本</u>		
股票發行溢價	\$ 1,147,166	\$ 1,147,166
<u>僅得用以彌補虧損</u>		
員工認股權執行轉列發行溢價	63,976	63,976
認列對子公司所有權權益變動數	12,588	15,890
逾期員工認股權失效	<u>8,408</u>	<u>8,408</u>
	<u>\$ 1,232,138</u>	<u>\$ 1,235,440</u>

資本公積中屬超過票面金額發行股票之溢額及受領贈與之部分得用以彌補虧損，亦得於公司無虧損時，用以發放現金股利或撥充股本，惟撥充股本時每年以實收股本之一定比率為限。

因採用權益法之投資、員工認股權及認股權產生之資本公積，不得作為任何用途。

(四) 保留盈餘及股利政策

依 104 年 5 月公司法之修正，股息及紅利之分派限於股東，員工非屬盈餘分派之對象。本公司已於 105 年 6 月 21 日股東常會決議通過修正章程之盈餘分派政策，並於章程中另外訂定員工及董監事酬勞之分派政策。

修正後章程之盈餘分派政策規定，本公司年度決算如有盈餘，依法繳納稅捐，彌補累積虧損後，再提 10% 為法定盈餘公積，其餘再依法令規定提列或迴轉特別盈餘公積；如尚有餘額，併同累積未分配盈餘，由董事會擬具盈餘分配議案，提請股東會決議分派股東

股息紅利。修正後章程之員工及董監酬勞分派情形，參閱附註二十之(四)員工酬勞及董監酬勞。

由於本公司考量未來營運發展計畫、財務結構及股東權益，本公司股東紅利不低於當年度可供分配盈餘之 20%之發放，其中現金股利不低於當年度發放股東紅利分配總額之 10%。

法定盈餘公積應提撥至其餘額達公司實收股本總額時為止。法定盈餘公積得用以彌補虧損。公司無虧損時，法定盈餘公積超過實收股本總額 25%之部分除得撥充股本外，尚得以現金分配。

本公司依金管證發字第 1010012865 號函、金管證發字第 1010047490 號函、金管證發字第 1030006415 號及「採用國際財務報導準則 (IFRSs) 後，提列特別盈餘公積之適用疑義問答」規定提列及迴轉特別盈餘公積。

本公司於 106 年 6 月 13 日及 105 年 6 月 21 日舉行股東常會，分別決議通過 105 及 104 年度盈餘分配案如下：

	盈 餘 分 配 案		每 股 股 利 (元)	
	105年度	104年度	105年度	104年度
法定盈餘公積	\$ 24,613	\$ 37,239		
現金股利	143,987	215,296	\$ 0.9114	\$ 1.3628

本公司 107 年 2 月 23 日董事會擬議 106 年度盈餘分配案如下：

	盈 餘 分 配 案	每 股 股 利 (元)
法定盈餘公積	\$ 23,642	
特別盈餘公積	12,034	
現金股利	63,191	\$ 0.4

另本公司董事會於 107 年 2 月 23 日擬議現金減資退還股東每股 1 元並加計上述每股現金股利新台幣 0.4 元，106 年度共發放每股新台幣 1.4 元現金。

有關 106 年度之盈餘分配案尚待預計於 107 年 6 月 14 日召開之股東會決議。

(五) 庫藏股票

收 回 原 因	轉讓股份予員工 (仟 股)
105年12月31日股數	<u>1,500</u>
106年12月31日股數	<u>1,500</u>

本公司於105年3月14日董事會決議，為轉讓股份予員工，自105年3月14日至105年5月14日止，委託證券商自集中交易市場買回本公司普通股1,500仟股，買回之區間價格為18至30元，惟若買回期間內，本公司股票價格低於所定買回區間價格下限時，將繼續執行買回股份。截至105年12月31日，本公司已執行完畢，買回普通股1,500仟股，成本計31,696仟元。

本公司持有之庫藏股票，依證券交易法規定不得質押，亦不得享有股利之分派及表決權等權利。

二十、淨 利

淨利係包含以下項目：

(一) 折舊及攤銷

	106年度	105年度
折舊費用依功能別彙總		
營業成本	\$140,766	\$168,080
營業費用	<u>5,221</u>	<u>6,773</u>
	<u>\$145,987</u>	<u>\$174,853</u>
攤銷費用依功能別彙總		
營業成本	\$ -	\$ -
營業費用	<u>7,022</u>	<u>5,854</u>
	<u>\$ 7,022</u>	<u>\$ 5,854</u>

(二) 其他收益及費損淨額

	106年度	105年度
處分不動產、廠房及設備淨益	<u>\$ 7,212</u>	<u>\$ 13,354</u>

106年度處分不動產、廠房及設備利益係當年度處分利益67仟元及認列已實現遞延收入7,145仟元；105年度處分不動產、廠房及設備利益係當年度處分利益2,887仟元及認列已實現遞延收入10,467仟元。

(三) 員工福利費用

	<u>106年度</u>	<u>105年度</u>
退職後福利(附註十八)		
確定提撥計畫	\$ 10,223	\$ 10,103
確定福利計畫	<u>17</u>	<u>(448)</u>
	10,240	9,655
薪資費用	294,590	275,256
勞健保費用	22,109	20,883
其他員工福利	<u>4,031</u>	<u>2,351</u>
員工福利費用合計	<u>\$330,970</u>	<u>\$308,145</u>
依功能別彙總		
營業成本	\$179,916	\$169,535
營業費用	<u>151,054</u>	<u>138,610</u>
	<u>\$330,970</u>	<u>\$308,145</u>

(四) 員工酬勞及董監酬勞

本公司係以當年度扣除分派員工及董監酬勞前之稅前利益分別以1%以上25%以下及3%以下提撥員工酬勞及董監酬勞。106及105年度員工酬勞及董監酬勞分別於107年2月23日及106年2月23日經董事會決議如下：

估列比例

	<u>106年度</u>	<u>105年度</u>
員工酬勞	15%	15%
董監酬勞	2.5%	2%

金額

	<u>106年度</u>	<u>105年度</u>
員工酬勞	\$ 49,891	\$ 53,225
董監酬勞	8,315	7,097

年度個體財務報告通過發布日後若金額仍有變動，則依會計估計變動處理，於次一年度調整入帳。

105及104年度員工酬勞及董監酬勞之實際配發金額與105及104年度個體財務報告之認列金額並無差異。

有關本公司107及106年董事會決議之員工酬勞及董監酬勞資訊，請至台灣證券交易所「公開資訊觀測站」查詢。

(五) 外幣兌換 (損) 益

	106年度	105年度
外幣兌換利益總額	\$ 17,234	\$ 16,524
外幣兌換損失總額	(19,722)	(19,304)
淨損失	<u>(\$ 2,488)</u>	<u>(\$ 2,780)</u>

二一、所得稅

(一) 認列於損益之所得稅費用主要組成項目

	106年度	105年度
當期所得稅		
本年度產生者	\$ 29,418	\$ 35,206
未分配盈餘加徵	7,542	11,775
以前年度之調整	<u>404</u>	(642)
	37,364	46,339
遞延所得稅		
本年度產生者	<u>618</u>	<u>2,041</u>
認列於損益之所得稅費用	<u>\$ 37,982</u>	<u>\$ 48,380</u>

會計所得與所得稅費用之調節如下：

	106年度	105年度
稅前淨利	<u>\$274,400</u>	<u>\$294,512</u>
稅前淨利按法定稅率計算之		
所得稅費用	\$ 46,648	\$ 50,067
稅上不可減除之費損	-	1,479
不計入課稅所得	(16,714)	(14,257)
未分配盈餘加徵	7,542	11,775
以前年度之當期所得稅費用		
於本期之調整	404	(642)
其他	<u>102</u>	(42)
認列於損益之所得稅費用	<u>\$ 37,982</u>	<u>\$ 48,380</u>

本公司所適用之稅率為 17%。

我國於 107 年 2 月經總統公布修正中華民國所得稅法，將營利事業所得稅稅率由 17%調整為 20%，並自 107 年度施行。此外，107 年度未分配盈餘所適用之稅率將由 10%調降為 5%。106 年 12 月 31 日已認列之遞延所得稅資產及遞延所得稅負債，預計因稅率變動而於 107 年分別調整增加 5,916 仟元及 112 仟元。

由於 107 年度股東會盈餘分配情形尚具不確定性，故 106 年度未分配盈餘加徵 10% 所得稅之潛在所得稅後果尚無法可靠決定。

(二) 認列於其他綜合損益之所得稅

	<u>106年度</u>	<u>105年度</u>
<u>遞延所得稅</u>		
本年度產生者		
— 確定福利計畫再衡量數	\$ <u>330</u>	\$ <u>432</u>

(三) 本期所得稅負債

	<u>106年12月31日</u>	<u>105年12月31日</u>
本期所得稅負債		
應付所得稅	\$ <u>17,481</u>	\$ <u>28,743</u>

106 年及 105 年 12 月 31 日帳列本期所得稅負債係減除相關預付所得稅後之淨額。

(四) 遞延所得稅資產與負債

遞延所得稅資產及負債之變動如下：

106 年度

	<u>年 初 餘 額</u>	<u>認 列 於 損 益</u>	<u>認 列 於 其 他 綜 合 損 益</u>	<u>年 底 餘 額</u>
<u>遞 延 所 得 稅 資 產</u>				
暫時性差異				
遞延收入	\$ 19,360	(\$ 2,283)	\$ -	\$ 17,077
採權益法認列之子 公司損失	25,994	2,230	-	28,224
存貨跌價損失	1,993	44	-	2,037
其 他	3,116	(185)	330	3,261
	<u>\$ 50,463</u>	<u>(\$ 194)</u>	<u>\$ 330</u>	<u>\$ 50,599</u>
<u>遞 延 所 得 稅 負 債</u>				
暫時性差異				
未實現兌換利益	\$ -	\$ 477	\$ -	\$ 477
透過損益按公允價 值衡量之金融商 品	211	(211)	-	-
退休金財稅差異	-	158	-	158
	<u>\$ 211</u>	<u>\$ 424</u>	<u>\$ -</u>	<u>\$ 635</u>

105 年度

	年初餘額	認列於損益	認列於其他		年底餘額
			綜合損益	其他	
<u>遞延所得稅資產</u>					
暫時性差異					
遞延收入	\$ 20,864	(\$ 1,504)	\$ -	\$ -	\$ 19,360
採權益法認列之 子公司損失	1,498	786	-	23,710	25,994
存貨跌價損失	2,783	(790)	-	-	1,993
其他	<u>3,071</u>	<u>(387)</u>	<u>432</u>	<u>-</u>	<u>3,116</u>
	<u>\$ 28,216</u>	<u>(\$ 1,895)</u>	<u>\$ 432</u>	<u>\$ 23,710</u>	<u>\$ 50,463</u>
<u>遞延所得稅負債</u>					
暫時性差異					
未實現兌換利益	\$ 65	(\$ 65)	\$ -	\$ -	\$ -
透過損益按公允 價值衡量之金 融商品	-	211	-	-	211
	<u>\$ 65</u>	<u>\$ 146</u>	<u>\$ -</u>	<u>\$ -</u>	<u>\$ 211</u>

(五) 兩稅合一相關資訊

	106年12月31日	105年12月31日
未分配盈餘		
87 年度以後	<u>\$ 1,245,937</u>	<u>\$ 1,179,729</u>
股東可扣抵稅額帳戶餘額	<u>\$ 153,316</u>	<u>\$ 128,668</u>
	106年度(預計)	105年度
盈餘分配適用之稅額扣抵比 率	註	13.11%

註：由於 107 年 2 月公布之中華民國所得稅法修正內容廢除兩稅合一制度，本公司預期 107 年分配盈餘時不適用前述稅額扣抵比率。

(六) 所得稅核定情形

本公司之營利事業所得稅申報，截至 104 年度以前之申報案件業經稅捐稽徵機關核定。

二二、每股盈餘

用以計算每股盈餘之盈餘及普通股加權平均股數如下：

淨 利

	106年度	105年度
淨 利	<u>\$236,418</u>	<u>\$246,132</u>
用以計算基本每股盈餘之淨利	\$236,418	\$246,132
具稀釋作用潛在普通股之影響	-	-
用以計算稀釋每股盈餘之淨利	<u>\$236,418</u>	<u>\$246,132</u>

股 數

單位：仟股

	106年度	105年度
用以計算基本每股盈餘之普通 股加權平均股數	157,979	158,578
具稀釋作用潛在普通股之影響：		
員工酬勞	2,676	3,249
員工認股權	-	<u>32</u>
用以計算稀釋每股盈餘之普通 股加權平均股數	<u>160,655</u>	<u>161,859</u>

若本公司得選擇以股票或現金發放員工酬勞，則計算稀釋每股盈餘時，假設員工酬勞將採發放股票方式，並於該潛在普通股具有稀釋作用時計入加權平均流通在外股數，以計算稀釋每股盈餘。於次年度決議員工酬勞發放股數前計算稀釋每股盈餘時，亦繼續考量該等潛在普通股之稀釋作用。

二三、股份基礎給付協議

本公司於 106 及 105 年並未新增發行員工認股權，已發行之員工認股權相關資訊如下：

申報生效日期	董事會決議日期	決議發行單位數	認購價格(元)
100.09.19	100.09.26	<u>\$ 3,500</u>	\$20.70

上述發行之認股權憑證已於 105 年 9 月 26 日到期。

員 工 認 股 權	105年度	
	單位 (仟)	加權平均 執行價格 (元)
年初流通在外	1,210	\$ 20.70
本年度沒收	-	20.70
本年度執行	-	20.70
本年度逾期失效	(<u>1,210</u>)	20.70
年底流通在外	<u>-</u>	
年底可執行之認股權	<u>-</u>	20.70

105 年度未認列酬勞成本。

二四、取得投資子公司－取得控制

本公司於 105 年 7 月 31 日向子公司欣點科技股份有限公司購買 Unipoint Technology Holdings Co., Ltd.(B.V.I.)(Unipoint(B.V.I.)) 100% 股權，該項交易係為共同控制下之組織重組，其相關會計處理不認列損益。

(一) 收購子公司

Unipoint (B.V.I.)	主要營運活動	收 購 日	具表決權之 所有權權益/ 收購比例(%)	移 轉 對 價

本公司因組織重組，以現金收購 Unipoint (B.V.I.)。

(二) 收購日取得之資產及承擔之負債

	Unipoint (B.V.I.)
流動資產	\$ 32,915
非流動資產	45,980
流動負債	(<u>32,275</u>)
	<u>\$ 46,620</u>

(三) 因組織重組產生之資本公積

	<u>Unipoint (B.V.I.)</u>
移轉對價	\$ 24,621
加：投資子公司－欣點科技 股份有限公司帳面價值 減少數	28,230
國外營運機構財務報表 換算之兌換差額	1,589
減：遞延所得稅資產 所取得可辨認淨資產之 公允價值	23,710
	<u>46,620</u>
因組織重組產生之資本公積	<u>(\$ 15,890)</u>

二五、部分現金交易

本公司於 106 及 105 年度進行下列部分現金交易之投資活動：

	<u>106年度</u>	<u>105年度</u>
支付部分現金購置不動產、廠房 及設備		
購置不動產、廠房及設備	\$ 6,128	\$ 5,910
應付設備款淨變動	(2,189)	899
支付現金	<u>\$ 3,939</u>	<u>\$ 6,809</u>

二六、資本風險管理

本公司進行資本管理以確保集團內各企業能夠於繼續經營之前提下，藉由將債務及權益餘額最適化，以使股東報酬極大化。

二七、金融工具

(一) 公允價值資訊－非按公允價值衡量之金融工具

非按公允價值衡量之金融資產及金融負債中之帳面金額趨近其公允價值或其公允價值無法可靠衡量。

(二) 公允價值資訊－以重複性基礎按公允價值衡量之金融工具

1. 公允價值層級

106 年 12 月 31 日

	第 1 級	第 2 級	第 3 級	合 計
<u>透過損益按公允價值衡</u> <u>量之金融資產</u>				
持有供交易之非衍 生金融資產	<u>\$ 149,760</u>	<u>\$ -</u>	<u>\$ -</u>	<u>\$ 149,760</u>
<u>透過損益按公允價值衡</u> <u>量之金融負債</u>				
衍生工具	<u>\$ -</u>	<u>\$ 740</u>	<u>\$ -</u>	<u>\$ 740</u>

105 年 12 月 31 日

	第 1 級	第 2 級	第 3 級	合 計
<u>透過損益按公允價值衡</u> <u>量之金融資產</u>				
衍生工具	\$ -	\$ 1,237	\$ -	\$ 1,237
持有供交易之非衍 生金融資產	<u>109,665</u>	<u>-</u>	<u>-</u>	<u>109,665</u>
合 計	<u>\$ 109,665</u>	<u>\$ 1,237</u>	<u>\$ -</u>	<u>\$ 110,902</u>

106 及 105 年度無第 1 等級與第 2 等級公允價值衡量間移轉之情形。

2. 衡量公允價值所採用之評價技術及假設

金融資產之公允價值係依下列方式決定：

- (1) 於活絡市場交易之基金受益憑證，其公允價值係資產負債表日之淨資產價值。
- (2) 遠期外匯之衍生工具，係以金融機構報價系統所顯示之外匯換匯匯率，就個別遠期外匯合約到期日之遠期匯率分別計算個別合約之公平價值。本公司採用評價方法所使用之估計及假設，與市場參與者於金融商品訂價時用以作為估計及假設之資訊一致。

(三) 金融工具之種類

	106年12月31日	105年12月31日
<u>金融資產</u>		
透過損益按公允價值衡量		
持有供交易	\$149,760	\$110,902
放款及應收款（註1）	647,644	433,489
<u>金融負債</u>		
透過損益按公允價值衡量		
持有供交易	740	-
以攤銷後成本衡量（註2）	532,323	433,950

註1：餘額係包含現金及約當現金、應收票據、應收帳款淨額、應收帳款－關係人及其他應收款等以攤銷後成本衡量之放款及應收款。

註2：餘額係包含短期借款、應付帳款、應付帳款－關係人、部分其他應付款及長期借款（含一年內到期）等以攤銷後成本衡量之金融負債。

(四) 財務風險管理目的與政策

本公司主要金融工具包括權益投資、應收帳款、應付帳款及借款等。本公司之財務管理部門藉由依照風險程度與廣度分析暴險之內部風險報告監督及管理本公司營運有關之財務風險。該等風險包括市場風險（包含匯率風險及利率風險）、信用風險及流動性風險。

1. 市場風險

本公司之營運活動使本公司承擔之主要財務風險為外幣匯率變動風險及利率變動風險。

本公司有關金融工具市場風險之暴險及其對該等暴險之管理與衡量方式並無改變。

(1) 匯率風險

從事外幣計價之交易，因而使本公司產生匯率變動暴險。本公司之營業額中約有 56% 非以功能性貨幣計價，而成本金額中約有 61% 非以之功能性貨幣計價。

本公司於資產負債表日非功能性貨幣計價之貨幣性資產與貨幣性負債帳面金額以及具匯率風險暴險之衍生工具帳面金額，參閱附註七及三一。

敏感度分析

本公司主要受到美金、韓幣及日圓匯率波動之影響。

下表詳細說明當新台幣（功能性貨幣）對各攸關資產負債表日外幣之匯率增加及減少1%時，本公司之敏感度分析。1%係為本公司向主要管理階層報告匯率風險時所使用之敏感度比率，亦代表管理階層對外幣匯率之合理可能變動範圍之評估。下表係表示當功能性貨幣相對於各相關貨幣升值1%時，將使稅前淨利增加或減少之金額；當功能性貨幣相對於各相關外幣貶值1%時，其對稅前淨利之影響將為反向之同等金額。

	美金之影響		韓幣之影響		日圓之影響	
	美金：新台幣	韓幣：新台幣	日圓：新台幣	韓幣：新台幣	日圓：新台幣	美金：新台幣
	106年度	105年度	106年度	105年度	106年度	105年度
(損)益	(\$ 231)	(\$ 344)	(\$ 134)	(\$ 118)	(\$ 69)	(\$ 81)

以上主要源自於本公司於資產負債表日尚流通在外且未進行現金流量避險之美金、韓幣及日圓計價之銀行存款、銀行借款、應收及應付款項。

(2) 利率風險

本公司於資產負債表日受利率暴險之金融資產及金融負債帳面金額如下：

	106年12月31日	105年12月31日
具公允價值利率風險		
—金融資產	\$277,700	\$ 30,000
具現金流量利率風險		
—金融資產	93,307	98,360
—金融負債	475,131	365,402

敏感度分析

下列敏感度分析係依非衍生工具於資產負債表日之利率暴險而定。對於浮動利率之資產及負債，其分析方式係假設資產負債表日流通在外之資產及負債金額於報導期間皆流通在外。本公司內部向主要管理階層報告利率時所使用之變動率為利率增加或減少 25 基點，此亦代表管理階層對利率之合理可能變動範圍之評估。

若利率增加／減少 25 基點，在所有其他變數維持不變之情況下，本公司 106 及 105 年度之稅前淨利將減少／增加 955 仟元及 668 仟元，主因為本公司之活期存款及浮動利率借款利率風險之暴險。

2. 信用風險

信用風險係指交易對方拖欠合約義務而造成集團財務損失之風險。截至資產負債表日，本公司可能因交易對方未履行義務造成財務損失之最大信用風險暴險主要係來自於個體資產負債表所認列之金融資產帳面金額。

本公司採行之政策係僅與信譽卓著之對象進行交易，並於必要情形下取得足額之擔保以減輕因拖欠所產生財務損失之風險。

本公司之信用風險主要係集中於本公司之前五大客戶，截至 106 年及 105 年 12 月 31 日止，應收帳款總額來自前述客戶之比率分別為 35.36% 及 45.28%。

3. 流動性風險

本公司係透過管理及維持足夠部位之現金及約當現金以支應集團營運並減輕現金流量波動之影響。本公司管理階層監督銀行融資額度使用狀況並確保借款合同條款之遵循。

本公司透過維持足夠銀行存款及銀行融資額度並持續監督預計與實際現金流量，以及使金融資產及負債之到期組合配合達到來管理流動性風險之目的。

本公司非衍生金融負債之無付息負債皆於一年內陸續支付。

下表係本公司已約定還款期間之銀行借款剩餘合約到期分析，係依據本公司最早可能被要求還款之日期，並以未折現現金流量編製。

本公司可被要求立即還款之銀行借款，係列於下表中最早之期間內，不考慮銀行立即執行該權利之機率。

106年12月31日

	加權平均有效利率(%)	要求即付或短於1個月	1至3個月	3個月至1年	1至5年
非衍生金融負債					
浮動利率工具	1.88%	\$ 16,879	\$ 52,573	\$ 4,123	\$ 401,556

105年12月31日

	加權平均有效利率(%)	要求即付或短於1個月	1至3個月	3個月至1年	1至5年
非衍生金融負債					
浮動利率工具	1.78%	\$ 503	\$ 53,113	\$ 4,061	\$ 307,725

(五) 金融資產移轉資訊

截至106年及105年12月31日止，本公司讓售應收帳款資訊，請參閱附註八。

二八、關係人交易

除已於其他附註揭露外，本公司與關係人間之交易如下：

(一) 關係人之名稱及其關係

關係人名稱	與本公司之關係
子公司	
Warpspeed Corporation (B.V.I.)	子公司
Topoint Technology Co., Ltd. (B.V.I.)	子公司
Topoint Japan Co., Ltd.	子公司
欣點科技股份有限公司	子公司
上海尖點精密工具有限公司	孫公司
宏點精密電子(秦皇島)有限公司	孫公司
碩點電子(蘇州)有限公司	孫公司

(接次頁)

(承前頁)

關 係 人 名 稱	與 本 公 司 之 關 係
昆山尖點電子有限公司	曾孫公司
成都銳點精密工具有限公司	曾孫公司
其他關係人	
欣興電子股份有限公司 (欣興公司)	對欣點科技股份有限公司採權 益法之投資公司之母公司
群滋科技股份有限公司	欣興公司之子公司

(二) 營業收入

關 係 人 類 別 / 名 稱	106年度	105年度
子 公 司		
上海尖點精密工具有限 公司	\$251,112	\$220,431
Warpspeed Corporation (B.V.I.)	145,088	173,051
其 他	84,776	137,540
其他關係人	<u>105,313</u>	<u>84,739</u>
	<u>\$586,289</u>	<u>\$615,761</u>

(三) 進 貨

關 係 人 類 別 / 名 稱	106年度	105年度
子 公 司	\$ 30,358	\$ 23,013
其他關係人	<u>3,360</u>	<u>3,871</u>
	<u>\$ 33,718</u>	<u>\$ 26,884</u>

本公司營業收入及進貨除對其他關係人之交易條件、價格與非關係人並無重大差異外，其餘與關係人間之相關交易價格係按雙方議定，採不定期結帳。

(四) 製造費用

關 係 人 類 別 / 名 稱	106年度	105年度
子 公 司	<u>\$ 2,400</u>	<u>\$ 2,400</u>

係本公司支付子公司之租賃廠房租金支出。

(五) 研究發展費用－物料領用

關 係 人 類 別 / 名 稱	106年度	105年度
其他關係人	<u>\$ 51</u>	<u>\$ -</u>

(六) 租金收入

<u>關係人類別 / 名稱</u>	<u>106年度</u>	<u>105年度</u>
子公司		
Topoint Japan Co., Ltd.	\$ 5,998	\$ 5,855
其他	<u>36</u>	<u>36</u>
	<u>\$ 6,034</u>	<u>\$ 5,891</u>

係本公司出租機器設備及辦公場所予子公司，按月收取之租金。

(七) 其他收入

<u>關係人類別 / 名稱</u>	<u>106年度</u>	<u>105年度</u>
子公司		
欣點科技股份有限公司	\$ 9,200	\$ 12,200
Topoint Japan Co., Ltd.	3,242	3,555
其他	<u>-</u>	<u>65</u>
	<u>\$ 12,442</u>	<u>\$ 15,820</u>

主要係本公司向子公司收取之勞務收入。

(八) 應收關係人款項

<u>關係人類別 / 名稱</u>	<u>106年12月31日</u>	<u>105年12月31日</u>
子公司	\$ 52,692	\$ 90,662
其他關係人	<u>12,529</u>	<u>8,172</u>
	<u>\$ 65,221</u>	<u>\$ 98,834</u>

應收關係人款項未收取保證，106年及105年12月31日應收關係人款項經評估無須提列備抵呆帳。

(九) 存出保證金（帳列其他非流動資產）

<u>關係人類別 / 名稱</u>	<u>106年12月31日</u>	<u>105年12月31日</u>
子公司	<u>\$ 300</u>	<u>\$ 300</u>

(十) 應付關係人款項

<u>關係人類別 / 名稱</u>	<u>106年12月31日</u>	<u>105年12月31日</u>
子公司	\$ 5,253	\$ 5,870
其他關係人	<u>260</u>	<u>538</u>
	<u>\$ 5,513</u>	<u>\$ 6,408</u>

應付關係人款項餘額係未提供擔保。

(十一) 存入保證金

關係人類別 / 名稱	106年12月31日	105年12月31日
子公司	<u>\$ 3</u>	<u>\$ 3</u>

(十二) 處分不動產、廠房及設備

關係人類別 / 名稱	106年度		105年度	
	處分價款	處分(損)益	處分價款	處分(損)益
子公司				
昆山尖點電子有限公司	<u>\$ -</u>	<u>\$ -</u>	<u>\$ 4,666</u>	<u>\$ 845</u>

係本公司出售機器設備予子公司，其相關處分損益已予以遞延。

(十三) 背書保證

為他人背書保證

關係人類別 / 名稱	106年12月31日	105年12月31日
子公司		
成都銳點精密工具有限公司		
保證金額	<u>\$146,227</u>	<u>\$116,225</u>
實際動支金額	<u>\$ 77,909</u>	<u>\$ 46,490</u>
Topoint Technology Co., Ltd. (B.V.I.)		
保證金額	<u>\$ 89,280</u>	<u>\$ 32,347</u>
實際動支金額	<u>\$ -</u>	<u>\$ 30,251</u>

(十四) 其他關係人交易

本公司 106 年度代宏點精密電子（秦皇島）有限公司及碩點電子（蘇州）有限公司採購機器設備金額分別為 52,092 仟元及 21,703 仟元，其相關利益分別為 3,818 仟元及 1,897 仟元予以遞延。

本公司 105 年度代昆山尖點電子有限公司採購機器設備金額為 8,819 仟元，其相關利益為 2,419 仟元予以遞延。

(十五) 主要管理階層薪酬

董事及其他主要管理階層之薪酬總額如下：

	106年度	105年度
短期員工福利	<u>\$ 23,058</u>	<u>\$ 21,457</u>
退職後福利	<u>108</u>	<u>108</u>
	<u>\$ 23,166</u>	<u>\$ 21,565</u>

董事及其他主要管理階層之薪酬係由薪酬委員會依照個人績效及市場趨勢決定。

二九、質抵押之資產

下列資產已提供銀行作為融資之擔保品：

	106年12月31日	105年12月31日
不動產、廠房及設備	<u>\$167,142</u>	<u>\$173,497</u>

三十、重大之期後事項

本公司為提昇股東權益報酬率及改善各項財務指標，於 107 年 2 月 23 日董事會通過辦理現金減資退還股東股本，減資比率為 10%，預計消除股份 15,948 仟股，減資金額為 159,478 仟元。

三一、具重大影響之外幣資產及負債資訊

以下資訊係按本公司功能性貨幣以外之外幣彙總表達，所揭露之匯率係指該等外幣換算至功能性貨幣之匯率。具重大影響之外幣資產及負債如下：

106 年 12 月 31 日

	外	幣 匯	率	帳 面 金 額
<u>外 幣 資 產</u>				
<u>貨幣性項目</u>				
美 金	\$ 3,715		29.760 (美金：新台幣)	\$ 110,546
韓 幣	1,379,693		0.0281 (韓幣：新台幣)	38,769
日 圓	46,687		0.2642 (日圓：新台幣)	12,335
<u>非貨幣性項目</u>				
美 金	120,119		29.760 (美金：新台幣)	3,574,731
<u>外 幣 負 債</u>				
<u>貨幣性項目</u>				
美 金	2,940		29.760 (美金：新台幣)	87,487
日 圓	308		0.2642 (日圓：新台幣)	81

105年12月31日

	外	幣	匯	率	帳	面	金	額
<u>外幣資產</u>								
<u>貨幣性項目</u>								
美金	\$	3,882	32.250	(美金：新台幣)	\$	125,208		
韓幣		1,789,998	0.0270	(韓幣：新台幣)		48,330		
日圓		55,697	0.2756	(日圓：新台幣)		15,350		
<u>非貨幣性項目</u>								
美金		110,401	32.250	(美金：新台幣)		3,560,438		
<u>外幣負債</u>								
<u>貨幣性項目</u>								
美金		2,817	32.250	(美金：新台幣)		90,840		
日圓		439	0.2756	(日圓：新台幣)		121		

具重大影響之未實現外幣兌換損益如下：

外	幣	106年度		105年度	
		匯	率	匯	率
			未實現淨兌換		未實現淨兌換
			(損) 益		(損) 益
美金		29.760 (美金：新台幣)	\$ 1,594	32.250 (美金：新台幣)	\$ 804
韓幣		0.0281 (韓幣：新台幣)	1,478	0.0270 (韓幣：新台幣)	(985)
日圓		0.2642 (日圓：新台幣)	(155)	0.2756 (日圓：新台幣)	(789)
			\$ 2,917		(\$ 970)

三二、附註揭露事項

(一) 重大交易事項及(二)轉投資事業相關資訊：

1. 資金貸與他人：附表一。
2. 為他人背書保證：附表二。
3. 期末持有有價證券情形（不包含投資子公司）：附表三。
4. 累積買進或賣出同一有價證券之金額達新臺幣 3 億元或實收資本額 20% 以上：無。
5. 取得不動產之金額達新臺幣 3 億元或實收資本額 20% 以上：無。
6. 處分不動產之金額達新臺幣 3 億元或實收資本額 20% 以上：無。
7. 與關係人進、銷貨之金額達新臺幣 1 億元或實收資本額 20% 以上：附表四。
8. 應收關係人款項達新臺幣 1 億元或實收資本額 20% 以上：附表五。
9. 從事衍生工具交易：詳財務報告附註七及二七。
10. 被投資公司資訊：附表六。

(三) 大陸投資資訊：

1. 大陸被投資公司名稱、主要營業項目、實收資本額、投資方式、資金匯出入情形、持股比例、本期損益及認列之投資損益、期末投資帳面金額、已匯回投資損益及赴大陸地區投資限額：附表七。
2. 與大陸被投資公司直接或間接經由第三地區所發生下列之重大交易事項，及其價格、付款條件、未實現損益：
 - (1) 進貨金額及百分比與相關應付款項之期末餘額及百分比：附表八。
 - (2) 銷貨金額及百分比與相關應收款項之期末餘額及百分比：附表八。
 - (3) 財產交易金額及其所產生之損益數額：附表八。
 - (4) 票據背書保證或提供擔保品之期末餘額及其目的：附表二。
 - (5) 資金融通之最高餘額、期末餘額、利率區間及當期利息總額：附表一。
 - (6) 其他對當期損益或財務狀況有重大影響之交易事項：無。

尖點科技股份有限公司
資金貸與他人

民國 106 年 1 月 1 日至 12 月 31 日

附表一

單位：除另予註明外，
為新台幣仟元

編號	貸出資金之公司	貸與對象	往來項目	是否為關係人	本期最高餘額 (註 3)	期末餘額 (註 3)	實際支金額	利率區間	資金性質	業務往來金額	有短期融通資金必要之原因	提供列帳	擔保名稱	係		資金總額	與債
														品	值		
1	Topoint Technology Co., Ltd. (B.V.I.)	宏點精密電子(秦皇島)有限公司	其他應收款	是	\$ 29,760 (1,000 仟美元)	\$ -	\$ -	3.22%	有短期融通資金必要	\$ -	營業週轉	\$ -	-	\$ -	\$ 4,408,323 (註 1)	\$ 4,408,323 (註 1)	
3	上海尖點精密工具有限公司	Topoint Japan Co., Ltd. 昆山群特科技電子有限公司 昆山尖點電子有限公司 成都銳點精密工具有限公司 欣聯點科技(深圳)有限公司 上海潤路納米材料有限公司 宏點精密電子(秦皇島)有限公司	其他應收款 其他應收款 其他應收款 其他應收款 其他應收款 其他應收款 其他應收款 其他應收款	是 是 是 是 是 是 是	6,605 (25,000 仟日元) 18,218 (4,000 仟人民幣) 109,308 (24,000 仟人民幣) 241,388 (53,000 仟人民幣) 72,872 (16,000 仟人民幣) 22,772 (5,000 仟人民幣) 45,545 (10,000 仟人民幣)	6,605 (25,000 仟日元) 13,663 (3,000 仟人民幣) 109,308 (24,000 仟人民幣) 241,388 (53,000 仟人民幣) 72,872 (16,000 仟人民幣) 22,772 (5,000 仟人民幣) 45,545 (10,000 仟人民幣)	6,605 (25,000 仟日元) 13,663 (3,000 仟人民幣) 109,308 (24,000 仟人民幣) 204,952 (45,000 仟人民幣) 72,872 (16,000 仟人民幣) 22,772 (5,000 仟人民幣) 45,545 (10,000 仟人民幣)	0.60% 4.75% 4.75% 4.35%~ 4.75% 4.75% 4.75% 4.75%	有短期融通資金必要 有短期融通資金必要 有短期融通資金必要 有短期融通資金必要 有短期融通資金必要 有短期融通資金必要 有短期融通資金必要 有短期融通資金必要	- - - - - - - - - - - -	營業週轉 營業週轉 營業週轉 營業週轉 營業週轉 營業週轉 營業週轉 營業週轉	- - - - - - - - - - - -	- - - - - - - - - - - -	\$ 4,408,323 (註 1) 4,408,323 (註 1) 1,134,253 (註 2) 4,408,323 (註 1) 1,134,253 (註 2) 4,408,323 (註 1) 1,134,253 (註 2) 4,408,323 (註 1) 1,134,253 (註 2) 4,408,323 (註 1)	\$ 4,408,323 (註 1) 4,408,323 (註 1) 1,134,253 (註 2) 4,408,323 (註 1) 1,134,253 (註 2) 4,408,323 (註 1) 1,134,253 (註 2) 4,408,323 (註 1)		

註 1：本公司直接及間接持有表決權股份百分之國外公司間之資金貸與，其金額不得超過本公司當期淨值為限。

註 2：對個別對象資金貸與總額及資金貸與總額以不超過上海尖點精密工具有限公司淨值之百分之四十為限。

註 3：本期最高餘額及期末餘額係董事會通過之金額。

尖點科技股份有限公司

為他人背書保證

民國 106 年 1 月 1 日至 12 月 31 日

附表二

單位：除另予註明外，
為新台幣仟元

編號	背書保證者名稱	被背書保證對象		對單一企業背書保證之限額	本期最高背書保證餘額 (註 5)	期末背書保證餘額 (註 5)	實際動支金額	以財產擔保之金額	累計背書保證最近期表佔務報表淨值之比率(%) (註 4)	背書保證最高限額	屬母子公司對背書保證(註 6)	屬子公司對背書保證(註 6)	屬對大陸地區背書保證(註 6)	備註
		公司名稱	關係											
0	尖點科技股份有限公司	Topoint Technology Co., Ltd. (B.V.I.) 成都銳點精密工具有限公司	子公司 註 1	\$ 2,644,994 (註 2)	\$ 89,280 (3,000 仟美元) 149,734 (1,293 仟法郎及 24,230 仟人民幣)	\$ 89,280 (3,000 仟美元) 146,227 (1,293 仟法郎及 23,460 仟人民幣)	\$ - 77,909 (1,293 仟法郎及 8,460 仟人民幣)	-	2	\$ 4,408,323 (註 2)	-	-	-	
3	上海尖點精密工具有限公司	富宏點電子(深圳)有限公司 昆山尖點電子有限公司 成都銳點精密工具有限公司	註 1 子公司 子公司	1,701,379 (註 3) 1,701,379 (註 3)	15,440 (3,390 仟人民幣) 56,057 (12,308 仟人民幣)	15,440 (3,390 仟人民幣) 68,539 (1,570 仟美元及 4,790 仟人民幣)	- 15,440 (3,390 仟人民幣)	-	1	2,895,632 (註 3)	-	-	Y	
				1,701,379 (註 3)	116,099 (2,660 仟美元及 8,110 仟人民幣)	68,539 (1,570 仟美元及 4,790 仟人民幣)	-	-	2	2,895,632 (註 3)	-	-	Y	

註 1：本公司間接持有普通股股權超過百分之五十之子公司。

註 2：本公司辦理背書保證最高限額，不得超過本公司當期淨值為限，對單一企業之背書保證限額，不得超過本公司當期淨值百分之六十為限。

註 3：上海尖點精密工具有限公司辦理背書保證最高限額，不得超過上海尖點精密工具有限公司當期淨值為限，對單一企業之背書保證限額，不得超過上海尖點精密工具有限公司當期淨值百分之六十為限。

註 4：係依提供背書保證公司之財務資料計算。

註 5：本期最高背書保證餘額及期末背書保證餘額係董事會通過之額度。

註 6：屬上市櫃母公司對子公司背書保證者、屬子公司對上市櫃母公司背書保證者及屬大陸地區背書保證者均須填列 Y。

尖點科技股份有限公司
期末持有有價證券情形（不包含投資子公司）

民國 106 年 12 月 31 日

附表三

單位：除另予註明外，
為新台幣仟元

持有之公司	有價證券種類及名稱	與有價證券發行人關係	帳列	科目	期 單 股 數 / 股 單 位	帳 數	帳 面 金 額	持 股 比 例 (%)	公 司	本 備 註	
										允 價	值
尖點科技股份有限公司	受益憑證 合庫貨幣市場基金	-	透過損益按公允價值衡量 之金融資產	5,847,072	\$	59,063	-	\$	59,063	註 1	
	群益安穩貨幣市場基金	-	透過損益按公允價值衡量 之金融資產	2,496,603		40,045	-		40,045	註 1	
	安聯四季回報債券組合基金	-	透過損益按公允價值衡量 之金融資產	1,640,076		25,210	-		25,210	註 1	
	安聯四季豐收債券組合基金	-	透過損益按公允價值衡量 之金融資產	2,031,480		25,442	-		25,442	註 1	
欣點科技股份有限公司	受益憑證 安聯四季豐收債券組合基金	-	透過損益按公允價值衡量 之金融資產	2,038,470		25,520	-		25,520	註 1	
	安聯四季回報債券組合基金	-	透過損益按公允價值衡量 之金融資產	1,645,614		25,288	-		25,288	註 1	
Topoint Technology Co., Ltd. (B.V.I)	股票 Golden Creation (Cayman) Trade Co., Ltd.	-	以成本衡量之金融資產	189	(5,614	2.42	(189 仟美元)	-	

註 1：透過損益按公允價值衡量之金融資產，其公允價值係按 106 年 12 月 31 日基金淨資產價值計算。

註 2：投資子公司相關資訊，請參閱附表六及附表七。

尖點科技股份有限公司

與關係人進、銷貨之金額達新台幣1億元或實收資本額百分之20%以上

民國106年1月1日至12月31日

附表四

單位：除另予註明外，
為新台幣千元

進(銷)貨之公司	交易對象名稱	關係	交易情形		交易條件與一般交易之情形	應收(付)票據、帳款	備註
			進(銷)貨金額	佔總進(銷)貨之比率(%) (註1)			
欣點科技股份有限公司	欣興電子股份有限公司	對欣點科技股份有限公司採權益法之投資公司之母公司	銷貨	91	—	\$ 45,793	76
尖點科技股份有限公司	上海尖點精密工具有限公司	子公司	銷貨	22	雙方議定	20,101	8
上海尖點精密工具有限公司	尖點科技股份有限公司	母公司	進貨	25	雙方議定	(20,101)	12
尖點科技股份有限公司	Warpspeed Corporation (B.V.I.)	子公司	銷貨	13	雙方議定	9,220	4
Warpspeed Corporation (B.V.I.)	尖點科技股份有限公司	母公司	進貨	100	雙方議定	(9,220)	100
Warpspeed Corporation (B.V.I.)	上海尖點精密工具有限公司	最終母公司相同	銷貨	99	雙方議定	11,916	94
上海尖點精密工具有限公司	Warpspeed Corporation (B.V.I.)	最終母公司相同	進貨	22	雙方議定	(11,916)	7
昆山尖點電子有限公司	上海尖點精密工具有限公司	母公司	銷貨	96	雙方議定	13,075	74
上海尖點精密工具有限公司	昆山尖點電子有限公司	子公司	進貨	16	雙方議定	(13,075)	8

註1：依各公司之財務資料計算。

尖點科技股份有限公司

應收關係人款項達新台幣 1 億元或實收資本額 20% 以上者

民國 106 年 12 月 31 日

附表五

單位：新台幣仟元

帳列應收公司之	交易對象名稱	關係人稱謂	應收關係人款項		週轉率	逾期逾期金	應收關係人款項		應收關係人款項收回金額	提列帳備金額	抵額
			科目	金額			金額	方式			
上海尖點精密工具有限公司	昆山尖點電子有限公司	子公司	其他應收款	\$ 109,467	註 1	\$ -	-	\$ -	-	\$ -	-
			應收帳款	495	10.82	-	-	396	-	-	
	成都銳點精密工具有限公司	子公司	其他應收款	205,250	註 1	-	-	-	-	-	-

註 1：係資金貸與及應收利息之款項。

尖點科技股份有限公司
被投資公司名稱、所在地區等相關資訊 (不含大陸被投資公司)

民國 106 年 1 月 1 日至 12 月 31 日

附表六

單位：除另予註明外，
為新台幣仟元

投資公司名稱	被投資公司名稱	所在地區	主要營業項目	原本期	始投	資	金	額	期	未	持	有		本	期	認	列
												帳	面				
				本	期	末	年	底	股	數	比	(註	公	損	列	益
				期	期	去	年	年			(%)	註	2	司	(2)
尖點科技股份有限公司	Topoint Technology Co., Ltd. (B.V.I.)	英屬維京群島	國際投資	\$ 1,755,695	\$ 1,755,695		1,755,695	7,139		100	\$ 3,467,752	\$ 93,773	\$ 93,081 (註 1)				
	欣點科技股份有限公司 Warpseed Corporation (B.V.I.)	中華民國 英屬維京群島	鑽針測試及鑽孔業務 國際貿易	305,299	305,299		305,299	30,696,297		61.76	332,397	6,612	4,084				
	Topoint Japan Co., Ltd. Unipoint Technology Holdings Co., Ltd. (B.V.I.)	日 英屬維京群島	銷售電子零組件 國際投資	7,667	7,667		7,667	600		100	(2,025)	(855)	(855)				
				178,814	178,814	(5,600 仟美元)	178,814	11,200		100	27,321	(12,083)	(12,083)				

註 1：係認列投資收益 93,773 仟元並扣除逆流及側流交易未實現毛利 692 仟元。

註 2：係以同期問經會計師查核之財務報表計算。

註 3：大陸被投資公司相關資訊請參閱附表七。

尖點科技股份有限公司
大陸投資資訊

民國 106 年 1 月 1 日至 12 月 31 日

附表七

單位：除另予註明外，
為新台幣仟元

投資公司名稱	大陸公司名稱	主要營業項目	實收資本	類投資	投資方式	本期初自 原積股區匯 出金額	本期匯出或 收回金額	本期自 台港匯出 投資金額	本期自 台港匯入 投資金額	本期累積 金額	按股 公司 本期 金額	按股 公司 本期 金額	本公司直接 或間接投資 之持股比例	本期 帳列 金額	本期 帳列 金額	其 他 帳 列 金額	截至 本 期 止 已 匯 回 投資 收益	註
尖點科技股份有限公司	上海尖點精密工具有限公司	生產及銷售精密刀具及自動量具	\$ 1,443,066 (44,200 仟美元) (註 1)	透過第三地區公司再投資大陸(註 2)	再投資大陸(註 2)	\$ 914,337 (27,300 仟美元)	\$ -	\$ -	\$ -	\$ 914,337 (27,300 仟美元)	\$ 141,546	\$ 141,546	100%	\$ -	\$ -	\$ -	\$ -	
	宏點精密電子(秦皇島)有限公司	彈針測試及彈孔業務	250,222 (7,800 仟美元)	透過第三地區公司再投資大陸(註 2)	再投資大陸(註 2)	250,222 (7,800 仟美元)	-	-	-	250,222 (7,800 仟美元)	19,947	19,947	100%	-	-	274,129	-	
	雷宏點電子(深圳)有限公司	彈針測試及彈孔業務	147,583 (5,000 仟美元)	透過第三地區公司再投資大陸(註 2)	再投資大陸(註 2)	147,583 (5,000 仟美元)	-	-	-	147,583 (5,000 仟美元)	30,367	30,367	100%	-	-	121,615	-	
	嶺點電子(蘇州)有限公司	彈針測試及彈孔業務	177,872 (6,000 仟美元)	透過第三地區公司再投資大陸(註 2)	再投資大陸(註 2)	177,872 (6,000 仟美元)	-	-	-	177,872 (6,000 仟美元)	6,446	6,446	100%	-	-	189,283	-	
	淮安宏盛點電子有限公司	彈針測試及彈孔業務	308,875 (10,000 仟美元) (註 9)	透過第三地區公司再投資大陸(註 2)	再投資大陸(註 2)	259,808 (8,400 仟美元)	-	-	-	259,808 (8,400 仟美元)	10,635	10,635	100% (註 9)	-	-	301,911 (註 9)	-	
	依聯點科技(深圳)有限公司	彈針測試及彈孔業務	178,814 (5,600 仟美元)	透過第三地區公司再投資大陸(註 3)	再投資大陸(註 3)	178,814 (5,600 仟美元) (註 10)	-	-	-	178,814 (5,600 仟美元)	12,084	12,084	100%	-	-	26,715	-	
	上海尖點精密工具有限公司	精鑄板之生產、加工及銷售	30,480 (1,000 仟美元)	其他(註 4)	其他(註 4)	-	-	-	-	30,480 (1,000 仟美元)	4,773	4,773	75%	-	-	3,111	-	
	昆山群特科技電子有限公司	彈針測試及彈孔業務	97,228 (20,800 仟人民幣)	其他(註 4)	其他(註 4)	-	-	-	-	97,228 (20,800 仟人民幣)	7,099	7,099	100%	-	-	106,635	-	
	淮安宏盛點電子有限公司	彈針測試及彈孔業務	308,875 (10,000 仟美元) (註 9)	其他(註 4)	其他(註 4)	-	-	-	-	308,875 (10,000 仟美元)	-	-	-	-	-	-	-	(註 9)
	成都銳點精密工具有限公司	金屬切削刀具	238,570 (48,000 仟人民幣)	其他(註 4)	其他(註 4)	-	-	-	-	238,570 (48,000 仟人民幣)	38,721	38,721	93.75%	-	-	263,701	-	
	上海和鋒滾子科技有限公司	生產及銷售機械零件	159,718 (33,000 仟人民幣)	其他(註 4)	其他(註 4)	-	-	-	-	159,718 (33,000 仟人民幣)	28,461	28,461	83.94%	-	-	87,273	-	
	上海潤點材料有限公司	金屬製品加工業務	54,302 (10,998 仟人民幣)	其他(註 4)	其他(註 4)	-	-	-	-	54,302 (10,998 仟人民幣)	2,563	2,563	81.83%	-	-	34,696	-	
	成都銳點精密工具有限公司	金屬切削刀具	34,839 (7,000 仟人民幣)	其他(註 5)	其他(註 5)	-	-	-	-	34,839 (7,000 仟人民幣)	2,441	2,441	93.75%	-	-	19,593	-	
	淮安宏盛點電子有限公司	彈針測試及彈孔業務	25,341 (5,000 仟人民幣)	其他(註 6)	其他(註 6)	-	-	-	-	25,341 (5,000 仟人民幣)	4,634	4,634	100%	-	-	23,141	-	

投資公司名稱	本期初自 原積股區匯 出金額	本期匯出或 收回金額	本期自 台港匯出 投資金額	本期自 台港匯入 投資金額	依 處 大 陸 地 區 匯 入 投資 金額	依 處 大 陸 地 區 匯 出 投資 金額	規 定 之 限 額 (註 1)
尖點科技股份有限公司	\$ 1,795,695 (54,689 仟美元)	\$ -	\$ 2,312,900 (72,360 仟美元)(註 8)	\$ -	\$ -	\$ 2,644,994	

註 1：係包含上海尖點精密工具有限公司之盈餘轉增資，計 16,700 仟美元及自 Topoint Technology Co., Ltd. (B.V.I.) 投資金額 200 仟美元。

註 2：第三地區之投資公司係 Topoint Technology Co., Ltd. (B.V.I.)。

註 3：第三地區之投資公司係 Unipoint Technology Holdings Co., Ltd. (B.V.I.)。

註 4：係以上海尖點精密工具有限公司之自有資金轉投資設立。

註 5：係以淮安宏盛點電子有限公司之自有資金轉投資設立。

註 6：係以淮安宏盛點電子有限公司之自有資金轉投資設立。

註 7：係依開辦期間會計師查核之財務報表計算。

註 8：經滙豐銀行核准投資金額係包含上海尖點精密工具有限公司盈餘轉增資 16,700 仟美元、Topoint Technology Co., Ltd. (B.V.I.) 投資金額 200 仟美元及以 771 仟美元受讓依聯點科技股份有限公司持有之 Unipoint Technology Holdings Co., Ltd. (B.V.I.) 100% 股權。

註 9：係 Topoint Technology Co., Ltd. (B.V.I.) 投資 8,400 仟美元及上海尖點精密工具有限公司之自有資金投資 1,600 仟美元，分別持有 84% 及 16%；本期認列投資收益分別為 8,933 仟美元及 1,702 仟美元；期末投資帳面價值分別為 253,605 仟美元及 48,306 仟美元。

註 10：係依聯點科技股份有限公司透過 Unipoint Technology Holdings Co., Ltd. (B.V.I.) 投資 5,600 仟美元設立依聯點科技(深圳)有限公司，因組織重組，改由尖點科技股份有限公司 100% 持有 Unipoint Technology Holdings Co., Ltd. (B.V.I.)。

註 11：依據股東會之規定，實收資本額在八仟萬元以上，五十萬元以下者，投資限額係取淨值之百分之六十或八萬八千元較高者。

尖點科技股份有限公司

與大陸被投資公司直接或間接經由第三地區所發生下列之重大交易事項及其價格、付款條件、未實現損益及其他相關資訊

民國 106 年 1 月 1 日至 12 月 31 日

附表八

單位：新台幣仟元

編號	投資公司名稱	被投資公司名稱	交易名稱	交易類型	金額	佔總進銷之比率(%)	付款條件	交易條件與一般交易之比較	件數	應收(付)金額	百分比	未實現損益	備註
0	尖點科技股份有限公司	上海尖點精密工具有限公司	銷售	貨	\$ 393,210	34	不定期結帳	雙方議定	11	\$ 28,611	11	(\$ 2,318)	註1
		宏點精密電子(秦皇島)有限公司	進銷	貨	28,204	8	不定期結帳	雙方議定	10	(5,043)	10	(87)	註1
			代採購機器設備	貨	36,724	3	不定期結帳	雙方議定	3	(7,980)	3	(5,968)	註1
		碩點電子(蘇州)有限公司	代採購機器設備	貨	52,092	-	不定期結帳	雙方議定	-	-	-	3,786	
		成都銳點精密工具有限公司	銷售	貨	21,703	2	不定期結帳	雙方議定	1	2,972	1	1,651	註1
			進銷	貨	24,295	-	不定期結帳	雙方議定	-	-	-	1,897	
			代採購機器設備	貨	2,156	-	不定期結帳	雙方議定	-	204	-	(36)	註1
			進銷	貨	2,154	-	不定期結帳	雙方議定	-	-	-	-	註1

註1：母公司除直接與上海尖點精密工具有限公司、宏點精密電子(秦皇島)有限公司、碩點電子(蘇州)有限公司及成都銳點精密工具有限公司交易之外，係亦透過 Warpspeed Corporation (B.V.I.)與上海尖點精密工具有限公司及宏點精密電子(秦皇島)有限公司進行交易，其相關之交易價格係按雙方議定，授信期間採不定期結帳。

§重要會計項目明細表目錄§

項	目	編 號 / 索 引
資產、負債及權益項目明細表		
現金及約當現金明細表		表一
透過損益按公允價值衡量之金融資產明細表		表二
應收票據明細表		表三
應收帳款明細表		表四
其他應收款明細表		附註八
存貨明細表		表五
採用權益法之投資變動明細表		表六
不動產、廠房及設備變動明細表		附註十二
不動產、廠房及設備累計折舊變動明細表		附註十二
無形資產變動明細表		附註十三
遞延所得稅資產明細表		附註二一
短期借款明細表		表七
應付帳款明細表		表八
其他應付款明細表		附註十七
長期借款明細表		表九
遞延所得稅負債明細表		附註二一
損益項目明細表		
銷貨收入明細表		表十
銷貨成本明細表		表十一
營業費用明細表		表十二
其他收益及費損淨額明細表		附註二十
本期發生之員工福利、折舊及攤銷費用功能別彙總表		表十三

尖點科技股份有限公司
現金及約當現金明細表
民國 106 年 12 月 31 日

表一

單位：除另予註明者外
，為新台幣仟元

項	目	金	額
庫存現金及零用金 (註 1)		\$	436
銀行存款			
活期存款			73,215
國內銀行外幣活期存款 (註 2)			5,693
國外銀行外幣活期存款 (註 3)			14,399
定期存款一年利率 0.59%~1.065%			277,700
小計			371,007
合 計			\$371,443

註 1：包含日圓 201 仟元，兌換匯率為 JPY\$1 = NT\$0.2642；
 人民幣 29 仟元，兌換匯率為 RMB\$1 = NT\$4.5650；
 韓幣 401 仟元，兌換匯率為 KRW\$1 = NT\$0.0281；
 瑞士法郎 0.7 仟元，兌換匯率為 CHF\$1 = NT\$30.455；
 新加坡幣 0.2 仟元，兌換匯率為 SGD\$1 = NT\$22.26；
 美金 5 仟元，兌換匯率為 US\$1 = NT\$29.76；
 緬元 103 仟元，兌換匯率為 MMK\$1 = NT\$0.022。

註 2：係美金 190 仟元，兌換匯率為 US\$1 = NT\$29.76；
 日圓 178 仟元，兌換匯率為 JPY\$1 = NT\$0.2642；

註 3：國外銀行外幣活期存款係存放於韓國之銀行，包含韓幣 512,417
 仟元，兌換匯率為 KRW\$1 = NT\$0.0281。

尖點科技股份有限公司

透過損益按公允價值衡量之金融資產明細表

民國 106 年 12 月 31 日

表二

單位：除另予註明者外
，為新台幣仟元

金 融 商 品 名 稱	單 位 數		公 允 價 值 (註)	
	(仟 單 位)	取 得 成 本	單 價 (元)	總 金 額
基金受益憑證				
合庫貨幣市場基金	5,847	\$ 59,000	10.1014	\$ 59,063
群益安穩貨幣市場基金	2,497	40,000	16.0399	40,045
安聯四季回報債券組合 基金	1,640	25,000	15.3712	25,210
安聯四季豐收債券組合 基金	2,031	25,000	12.5237	25,442
		<u>\$ 149,000</u>		<u>\$ 149,760</u>

註：公允價值係按 106 年 12 月 31 日之基金淨資產價值計算。

尖點科技股份有限公司
應收票據明細表
民國 106 年 12 月 31 日

表三

單位：新台幣仟元

客 戶 名 稱	金 額
敬鵬公司	\$ 4,169
新復興公司	1,730
鑽豐公司	764
伽華公司	635
其他(註)	<u>2,714</u>
合 計	<u>\$ 10,012</u>

註：各戶餘額皆未超過本科目餘額百分之五。

尖點科技股份有限公司
應收帳款明細表
民國 106 年 12 月 31 日

表四

單位：新台幣仟元

客 戶 名 稱	金 額
台豐公司	\$ 29,546
NEGEN 公司	24,359
景碩公司	24,341
金像電公司	21,276
敬鵬公司	12,014
旭德公司	11,010
其他（註）	<u>64,288</u>
合 計	<u>\$186,834</u>

註：各戶餘額皆未超過本科目餘額百分之五。

尖點科技股份有限公司

存貨明細表

民國 106 年 12 月 31 日

表五

單位：新台幣仟元

項 目	金 成 本	額 市 價 (註)
原 料	\$ 50,412	\$118,906
物 料	18,720	18,770
在 製 品	12,895	32,118
製 成 品	51,480	95,222
商 品	<u>3,168</u>	<u>3,673</u>
淨 額	<u>\$136,675</u>	<u>\$268,689</u>

註：係淨變現價值。

尖點科技股份有限公司
採用權益法之投資變動明細表
民國 106 年度

單位：新台幣仟元

表六

被投資公司	年 初 股 數 (股)	年 度 增 加 額	年 末 股 數 (股)	國外營運機構採用權益法 財務報表換算(損)益份額		對子公司所有 權益變動 (註 2)	遞延已(未) 實現毛利 (註 3)	年 度 數 (股)	底 持 股 (股)	餘 額 (註 1)	額 度 淨 值 (註 4、5 及 6)	保 證 或 質 押 情 形
				之兌換差額 (註 1)	認列之子公司 權益份額 (註 1)							
未上市櫃公司												
Topoint Technology Co., Ltd. (B.V.I.)	7,139	\$ -	\$ -	\$ 93,081	\$ 3,302	\$ 12,682	7,139	100	\$ 3,467,752	\$ 3,547,410	無	
欣點科技股份有限公司	30,696,297	-	-	4,084	-	266	30,696,297	61.76	332,397	335,942	無	
Warpspeed Corporation (B.V.I.)	50,000	-	-	(184)	-	-	50,000	100	(136)	(136)	無	
Topoint Japan Co., Ltd.	600	-	-	(22)	-	(124)	600	100	(2,025)	205	無	
Unipoint Technology Holdings Co., Ltd. (B.V.I.)	11,200	-	-	(990)	-	-	11,200	100	27,321	27,321	無	
長期投資貸餘轉列其他負債		\$ 3,795,862	\$ -	\$ (64,118)	\$ (3,302)	\$ 12,824			3,825,309			
合計		<u>1,024</u>		<u>84,043</u>	<u>3,302</u>	<u>12,824</u>			<u>2,161</u>	<u>3,827,470</u>		

註 1：係按經會計師查核之財務報表計算。

註 2：係於 106 年 3 月 31 日及 9 月 27 日未按持股比例認購上海和錦公司現金增資股權。

註 3：遞延已(未)實現毛利係包含銷貨予子公司及代子公司採購機器設備之已(未)實現利益。

註 4：Topoint Technology Co., Ltd. (B.V.I.) 帳面價值與股權淨值之差異係逆流及側流未實現銷貨毛利 5,904 仟元及順流未實現遞延毛利 73,754 仟元。

註 5：欣點科技股份有限公司帳面價值與股權淨值之差異係側流未實現毛利 3,338 仟元及順流未實現遞延毛利 207 仟元。

註 6：Topoint Japan Co., Ltd. 帳面價值與股權淨值之差異係順流未實現遞延毛利 2,230 仟元。

尖點科技股份有限公司

短期借款明細表

民國 106 年 12 月 31 日

表七

單位：新台幣仟元

借款種類及債權人	借款期限	年利率(%)	年底餘額	融資額度	擔保品
短期借款					
玉山商業銀行	106/10/03-107/03/30	2.30	\$ 18,302	\$ 71,424	—
玉山商業銀行	106/11/18-107/02/08	2.18	8,928	8,928	—
玉山商業銀行	106/12/18-107/01/18	2.30	8,928	8,928	—
永豐商業銀行	106/10/13-107/01/13	2.59	7,440	65,472	—
永豐商業銀行	106/11/08-107/02/18	2.59	5,952	5,952	—
永豐商業銀行	106/12/07-107/03/07	2.64	8,928	8,928	—
永豐商業銀行	106/12/22-107/03/22	2.54	8,928	8,928	—
			<u>\$ 67,406</u>	<u>\$ 178,560</u>	

尖點科技股份有限公司
應付帳款明細表
民國 106 年 12 月 31 日

表八

單位：新台幣仟元

<u>供 應 商 名 稱</u>	<u>金 額</u>
春保公司	\$ 5,316
A 公司	3,880
金鷺公司	3,805
台煜晟公司	2,856
正昕公司	2,565
宸峰公司	2,500
其他（註）	<u>24,554</u>
合 計	<u>\$ 45,476</u>

註：各戶餘額皆未超過本科目餘額百分之五。

尖點科技股份有限公司

長期借款明細表

民國 106 年 12 月 31 日

表九

單位：新台幣千元

借款種類及債權人 擔借款	借 款 期 間	償 還 辦 法	年 利 率 (%)	金 一 年 內 到 期	一 年 後 到 期	合 計	擔 保 品
合作金庫商業銀行	103/03/28-108/03/28	自 103/04/28 起，1 個月為一期，分 59 期，每期 520,190 元，另第 60 期償還 519,854 元	1.50	\$ 6,169	\$ 1,556	\$ 7,725	土地及廠房
無擔保借款 兆豐國際商業銀行等 (註)	105/12/30-109/12/30	授信額度自首次動用日起算滿 24 個月之日為第 1 期，以後每 12 個月為 1 期，共分 3 期逐期遞減可動用額度，並於可動用額度內循環動用及償還，借款合同於 109 年 12 月到期	1.797	-	400,000	400,000	-
合 計				\$ 6,169	\$ 401,556	\$ 407,725	

註：係與兆豐國際商業銀行、合作金庫商業銀行、台北富邦商業銀行、台灣銀行、華南商業銀行等 8 家金融機構簽訂之聯合授信合約。

尖點科技股份有限公司

銷貨收入明細表

民國 106 年度

表十

單位：新台幣仟元

項	目	數量 (仟個)	金 額
銷貨收入			
	切削刀具	93,806	\$ 937,606
	其 他	44,246	<u>218,438</u>
	小 計		1,156,044
減：銷貨退回			(1,418)
	銷貨折讓		<u>(11,807)</u>
	淨 額		<u>\$ 1,142,819</u>

尖點科技股份有限公司

銷貨成本明細表

民國 106 年度

表十一

單位：新台幣仟元

項 目	金 額
自製產品銷貨成本	
直接原料	
年初原物料	\$ 66,316
本年度進料淨額	361,872
轉商品出售	(110,765)
研發領用	(7,541)
年底原物料	(<u>69,132</u>)
	240,750
直接人工	94,450
製造費用	<u>285,505</u>
製造成本	620,705
年初在製品	13,614
年底在製品	(<u>12,895</u>)
	621,424
年初製成品	66,020
研發領用	(2,394)
年底製成品	(<u>51,480</u>)
小 計	<u>633,570</u>
外購商品銷貨成本	
年初商品	1,392
本年度進貨淨額	17,051
原物料轉入	110,765
研發領用	(51)
年底商品	(<u>3,168</u>)
小 計	<u>125,989</u>
銷貨成本	<u>\$ 759,559</u>

尖點科技股份有限公司

營業費用明細表

民國 106 年度

表十二

單位：新台幣仟元

項 目	推 銷 費 用	管 理 費 用	研 究 發 展 費 用	合 計
薪 資	\$ 16,571	\$ 97,919	\$ 17,710	\$132,200
研究領用費	-	-	10,177	10,177
保 險 費	1,498	8,360	1,459	11,317
勞 務 費	78	8,168	355	8,601
進出口費用	4,614	6	4	4,624
佣金支出	4,291	-	-	4,291
廣 告 費	1,968	809	-	2,777
其他(註)	<u>8,464</u>	<u>35,327</u>	<u>5,453</u>	<u>49,244</u>
合 計	<u>\$ 37,484</u>	<u>\$150,589</u>	<u>\$ 35,158</u>	<u>\$223,231</u>

註：各項金額皆未超過本科目金額百分之五。

尖點科技股份有限公司

本期發生之員工福利、折舊、折耗及攤銷費用功能別彙總表

民國 106 年度

表十三

單位：新台幣仟元

	106年度			105年度		
	屬於營業 成本者	屬於營業 費用者	合 計	屬於營業 成本者	屬於營業 費用者	合 計
員工福利費用						
薪資費用	\$162,390	\$132,200	\$294,590	\$152,464	\$122,792	\$275,256
勞健保費用	12,304	9,805	22,109	11,823	9,060	20,883
退休金費用	5,222	5,018	10,240	5,248	4,407	9,655
其他員工福利費用	-	4,031	4,031	-	2,351	2,351
折舊費用	140,766	5,221	145,987	168,080	6,773	174,853
攤銷費用	-	7,022	7,022	-	5,854	5,854

註：截至 106 年及 105 年 12 月 31 日止，本公司員工人數分別為 369 人及 381 人。

台北市會計師公會會員印鑑證明書

北市財證字第

107062號

會員姓名：
(1) 廖婉怡
(2) 劉永富

事務所名稱：勤業眾信聯合會計師事務所

事務所地址：台北市民生東路三段156號12樓





事務所電話：25459988

事務所統一編號：94998251

會員證書字號：
(1) 北市會證字第 3469 號
(2) 北市會證字第 1815 號

委託人統一編號：96912835

印鑑證明書用途：辦理尖點科技股份有限公司106年度（自民國106年1月1日至106年12月31日）財務報表之查核簽證。

簽名式 (一)		存會印鑑 (一)	
簽名式 (二)		存會印鑑 (二)	

理事長：



核對人：



中華民國

107

月

16日